

WYBORY DO RADY POWIATU

Okręg wyborczy nr:	*	1	Liczba mandatów:	1	0
--------------------	---	---	------------------	---	---

ZESTAWIENIE WYNIKÓW GŁOSOWANIA I PODZIAŁU MANDATÓW W OKRĘGU WYBORCZYM

Zestawienie wyników głosowania i podziału mandatów w okręgu wyborczym nr 1, utworzonym dla wyboru Rady Powiatu w Wyszkanie sporządzone dnia 18 listopada 2014 przez Powiatową Komisję Wyborczą w Wyszkanie

Komisja stwierdza, że otrzymała protokoły głosowania od 29 obwodowych komisji wyborczych właściwych do przeprowadzenia głosowania w okręgu i na podstawie tych protokołów ustaliła następujące wyniki głosowania w okręgu:

1	Liczba wyborców uprawnionych do głosowania (<i>umieszczonych w spisie, z uwzględnieniem dodatkowych formularzy</i>) w chwili zakończenia głosowania	*	3	0	7	9	8
2	Liczba wyborców, którym wydano karty do głosowania (<i>liczba podpisów w spisie oraz adnotacje „odmowa podpisu”</i>)	*	1	5	6	5	7
3	Liczba wyborców głosujących przez pełnomocnika (<i>liczba kart do głosowania wydanych na podstawie otrzymanych przez komisję aktów pełnomocnictwa</i>)	*	*	*	*	1	0
4	Liczba wyborców, którym wysłano pakiety wyborcze	*	*	*	*	*	0
5	Liczba otrzymanych kopert zwrotnych	*	*	*	*	*	0
5a	Liczba kopert zwrotnych, w których nie było oświadczenia o osobistym i tajnym oddaniu głosu	*	*	*	*	*	0
5b	Liczba kopert zwrotnych, w których oświadczenie nie było podpisane przez wyborcę	*	*	*	*	*	0
5c	Liczba kopert zwrotnych, w których nie było koperty na kartę do głosowania	*	*	*	*	*	0
5d	Liczba kopert zwrotnych, w których znajdowała się niezaklejona koperta na kartę do głosowania	*	*	*	*	*	0
5e	Liczba kopert na kartę do głosowania wrzuconych do urny	*	*	*	*	*	0

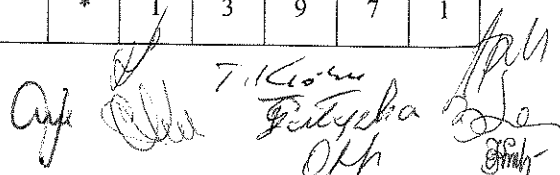
Uwaga! Liczba z pkt. 5 nie może być większa od liczby z pkt. 4.

6	Liczba kart wyjętych z urny	*	1	5	6	4	7
6a	w tym liczba kart wyjętych z kopert na karty do głosowania	*	*	*	*	*	0

Uwaga! Liczba z pkt. 6 pomniejszona o liczbę z pkt. 6a powinna być równa liczbie z pkt. 2.

7	Liczba kart nieważnych (<i>innych niż urzędowo ustalone lub nieopatrzonych pieczęcią obwodowej komisji wyborczej</i>)	*	*	*	*	*	5
8	Liczba kart ważnych	*	1	5	6	4	2
9	Liczba głosów nieważnych (<i>z kart ważnych</i>)	*	*	1	6	7	1
10	Liczba głosów ważnych oddanych łącznie na wszystkie listy kandydatów (<i>z kart ważnych</i>)	*	1	3	9	7	1

Uwaga! Suma liczb z pkt. 9 i 10 musi być równa liczbie z pkt. 8.



 T. Kowalski
 Przewodnicząca
 OKP

11. Na poszczególne listy kandydatów i umieszczonych na nich kandydatów oddano następujące liczby głosów ważnych:

Lista nr 1 — Komitet Wyborczy PSL

Liczba głosów ważnych oddanych na listę:	*	*	2	4	7	2
--	---	---	---	---	---	---

Na poszczególnych kandydatów z tej listy oddano następujące liczby głosów ważnych:

1	Bachański Jacek Robert	*	*	*	2	4	2
2	Jakubczak-Zadrożna Bożena Teresa	*	*	*	2	4	2
3	Ćwik Ewa	*	*	*	1	4	1
4	Marciniak Zofia	*	*	*	*	8	2
5	Puścian Elżbieta	*	*	*	2	1	7
6	Sadkowski Jerzy	*	*	*	*	8	9
7	Turek Adam Przemysław	*	*	*	2	3	3
8	Gałązka Zofia Małgorzata	*	*	*	2	3	9
9	Arbaszewski Krzysztof Stanisław	*	*	*	1	2	4
10	Kowalska Halina	*	*	*	*	5	8
11	Glinka Dariusz	*	*	*	1	3	2
12	Karsznia Piotr Ryszard	*	*	*	*	5	0
13	Szurawska Beata Dorota	*	*	*	*	3	8
14	Książak Konrad Rafał	*	*	*	1	9	9
15	Stalmach Małgorzata Stanisława	*	*	*	*	3	6
16	Popławska Marianna Kazimiera	*	*	*	*	6	1
17	Buźniak Tomasz	*	*	*	*	4	2
18	Mańko Łukasz Michał	*	*	*	*	6	0
19	Kozon Arkadiusz Waldemar	*	*	*	1	1	6
20	Lapiński Robert	*	*	*	*	7	1

Handwritten signatures and notes:
 T. Kozon
 Jakubczak
 Obf
 PSL

Razem	*	*	2	4	7	2
-------	---	---	---	---	---	---

Uwaga! Suma głosów oddanych na wszystkich kandydatów z danej listy (rubryka „Razem”) równa się liczbie głosów ważnych oddanych na tę listę. Wyjątek od tej zasady może dotyczyć listy, na której znajduje się nazwisko kandydata skreślonego z listy.

Lista nr 3 — KW Prawo i Sprawiedliwość

Liczba głosów ważnych oddanych na listę:	*	*	2	1	9	6
--	---	---	---	---	---	---

Na poszczególnych kandydatów z tej listy oddano następujące liczby głosów ważnych:

1	Sobczak Waldemar	*	*	*	5	0	4
2	Wyszyńska Iwona Bogusława	*	*	*	4	8	5
3	Mickiewicz Adam Michał	*	*	*	4	0	2
4	Rębowski Artur	*	*	*	*	7	3
5	Biernacka Emilia Ewa	*	*	*	*	6	9
6	Pazik Grzegorz	*	*	*	*	5	0
7	Eychler Piotr	*	*	*	*	9	5
8	Wolf-Małecka Marta	*	*	*	*	3	8
9	Czyż Wiesław Tadeusz	*	*	*	*	5	4
10	Tarnowska Elżbieta	*	*	*	*	3	8
11	Kocięcki Bogusław	*	*	*	*	3	9
12	Szulc Marcin	*	*	*	*	3	6
13	Kucharczyk Izabela	*	*	*	*	5	3
14	Suchta Michał	*	*	*	*	4	8
15	Kwiatkowska Halina	*	*	*	*	3	2
16	Tauter Piotr	*	*	*	*	6	4
17	Kotas Jadwiga Maria	*	*	*	*	1	3
18	Postek Krzysztof Zenon	*	*	*	*	6	3
19	Pieńkos Halina Jadwiga	*	*	*	*	4	0

Handwritten signatures and notes:
 T. Kozłowski
 P. Pazurka
 O.K.
 E.K.

Razem	*	*	2	1	9	6
-------	---	---	---	---	---	---

Uwaga! Suma głosów oddanych na wszystkich kandydatów z danej listy (rubryka „Razem”) równa się liczbie głosów ważnych oddanych na tę listę. Wyjątek od tej zasady może dotyczyć listy, na której znajduje się nazwisko kandydata skreślonego z listy.

Lista nr 4 — KW Platforma Obywatelska RP

Liczba głosów ważnych oddanych na listę:	*	*	2	2	0	0
--	---	---	---	---	---	---

Na poszczególnych kandydatów z tej listy oddano następujące liczby głosów ważnych:

1	Mróz Adam	*	*	*	9	7	9
2	Siekierski Marek Franciszek	*	*	*	1	4	1
3	Wójcik Maciej Mirosław	*	*	*	*	8	9
4	Jastrzębska Teresa	*	*	*	*	9	9
5	Nowakowski Wojciech	*	*	*	1	1	2
6	Szczerba Jarosław	*	*	*	*	5	8
7	Frąckiewicz Hanna Krystyna	*	*	*	*	2	0
8	Lenartowicz Aneta	*	*	*	*	6	3
9	Wojtkowski Sławomir	*	*	*	*	2	6
10	Rogulska Iwona Beata	*	*	*	*	3	9
11	Romanowski Jerzy Zdzisław	*	*	*	*	2	0
12	Wojtkowski Paweł	*	*	*	*	2	0
13	Ciskowski Robert Dariusz	*	*	*	*	1	8
14	Ruciński Marek	*	*	*	*	3	6
15	Gmurczyk Iwona Maria	*	*	*	*	4	6
16	Wysocka Katarzyna Teresa	*	*	*	2	4	6
17	Buźniak Monika Agnieszka	*	*	*	*	4	5
18	Składanowski Witold	*	*	*	*	3	3
19	Juszczyński Zbigniew Adam	*	*	*	*	2	7
20	Chodkowski Wojciech	*	*	*	*	8	3

Handwritten signatures and notes:
 [Signature] T. K...
 [Signature] [Signature]
 [Signature] [Signature]

Razem	*	*	2	2	0	0
-------	---	---	---	---	---	---

Uwaga! Suma głosów oddanych na wszystkich kandydatów z danej listy (rubryka „Razem”) równa się liczbie głosów ważnych oddanych na tę listę. Wyjątek od tej zasady może dotyczyć listy, na której znajduje się nazwisko kandydata skreślonego z listy.

Lista nr 6 — KKW SLD Lewica Razem

Liczba głosów ważnych oddanych na listę:	*	*	*	3	6	9
--	---	---	---	---	---	---

Na poszczególnych kandydatów z tej listy oddano następujące liczby głosów ważnych:

1	Rutka Marta	*	*	*	*	9	1
2	Ciach Dariusz Jan	*	*	*	*	3	7
3	Cieńkowski Bogusław	*	*	*	*	2	0
4	Dudek Jacek	*	*	*	*	*	8
5	Dylak Mieczysława	*	*	*	*	*	5
6	Księżopolski Bogdan Piotr	*	*	*	*	2	5
7	Maciak Anna Jolanta	*	*	*	*	1	3
8	Malinowski Jerzy	*	*	*	*	3	3
9	Oleksiak Andrzej Czesław	*	*	*	*	2	1
10	Ostasz Eliza	*	*	*	*	*	6
11	Urbaniak Dariusz	*	*	*	*	5	1
12	Prokop Emilia	*	*	*	*	*	1
13	Sarnacki Daniel	*	*	*	*	2	5
14	Semeniuk Ewelina	*	*	*	*	*	2
15	Srokowski Zdzisław	*	*	*	*	*	3
16	Turek Leszek	*	*	*	*	*	2
17	Wąsowski Andrzej	*	*	*	*	*	7
18	Zawłocka - Rybak Małgorzata	*	*	*	*	*	4
19	Wójkowski Stanisław	*	*	*	*	1	5

Handwritten signatures and notes:
 J. 1652
 [Signatures: A. J., J. 1652, P. 1652, S. 1652, K. 1652]
 [Initials: A. J., J. 1652, P. 1652, S. 1652, K. 1652]

Razem	*	*	*	3	6	9
-------	---	---	---	---	---	---

Uwaga! Suma głosów oddanych na wszystkich kandydatów z danej listy (rubryka „Razem”) równa się liczbie głosów ważnych oddanych na tę listę. Wyjątek od tej zasady może dotyczyć listy, na której znajduje się nazwisko kandydata skreślonego z listy.

Lista nr 20 — KWW Bezpartyjny Powiat Wyszkowski

Liczba głosów ważnych oddanych na listę:	*	*	*	5	9	6
--	---	---	---	---	---	---

Na poszczególnych kandydatów z tej listy oddano następujące liczby głosów ważnych:

1	Bocian Zdzisław Damian	*	*	*	1	3	9
2	Curuł Marek	*	*	*	1	1	5
3	Wysocki Marcin Michał	*	*	*	*	2	8
4	Florczuk Marianna	*	*	*	*	2	1
5	Szydłowska Jolanta Małgorzata	*	*	*	*	*	8
6	Lusa Sławomir Józef	*	*	*	*	2	0
7	Kaflik Tadeusz Franciszek	*	*	*	*	1	5
8	Karolkiewicz Grażyna Barbara	*	*	*	*	2	8
9	Korpikiewicz Aneta Katarzyna	*	*	*	*	*	7
10	Starczewska Anna	*	*	*	*	4	1
11	Matuszewski Robert	*	*	*	*	1	3
12	Woźniak Jan	*	*	*	1	6	1
	Razem	*	*	*	5	9	6

Uwaga! Suma głosów oddanych na wszystkich kandydatów z danej listy (rubryka „Razem”) równa się liczbie głosów ważnych oddanych na tę listę. Wyjątek od tej zasady może dotyczyć listy, na której znajduje się nazwisko kandydata skreślonego z listy.

Lista nr 21 — KWW Masz Wybór

Liczba głosów ważnych oddanych na listę:	*	*	1	1	4	8
--	---	---	---	---	---	---

Na poszczególnych kandydatów z tej listy oddano następujące liczby głosów ważnych:

1	Trzaska Teresa	*	*	*	2	2	4
2	Głowacki Marek	*	*	*	3	0	2
3	Czajkowska Teresa Hanna	*	*	*	1	7	3
4	Jaremczuk Zdzisław Wincenty	*	*	*	*	3	2

Handwritten signatures and notes:
 T. K...
 P...
 11.10.11

9	Koczara Dorota	*	*	*	*	*	2
10	Bloch Marcin	*	*	*	*	*	4
Razem		*	*	*	1	5	5

Uwaga! Suma głosów oddanych na wszystkich kandydatów z danej listy (rubryka „Razem”) równa się liczbie głosów ważnych oddanych na tę listę. Wyjątek od tej zasady może dotyczyć listy, na której znajduje się nazwisko kandydata skreślonego z listy.

Lista nr 23 — KWW Razem Dla Ziemi Wyszowskiej

Liczba głosów ważnych oddanych na listę:	*	*	1	3	1	7
--	---	---	---	---	---	---

Na poszczególnych kandydatów z tej listy oddano następujące liczby głosów ważnych:

1	Deluga Paweł	*	*	*	4	7	7
2	Fijałkowska Urszula	*	*	*	*	7	3
3	Bielawski Julian Stanisław	*	*	*	*	*	8
4	Sasin Agnieszka	*	*	*	*	2	0
5	Wyszyńska Małgorzata Danuta	*	*	*	*	6	2
6	Turowski Marcin	*	*	*	*	7	6
7	Czechowska Katarzyna Agata	*	*	*	*	7	0
8	Bala Władysław Benedykt	*	*	*	*	8	2
9	Szydłowska Sonata	*	*	*	*	1	3
10	Bedecki Zbigniew Robert	*	*	*	*	8	8
11	Chajęcki Aleksander	*	*	*	*	4	8
12	Wittich Edyta	*	*	*	*	3	0
13	Mąka Piotr	*	*	*	*	*	6
14	Rosiński Robert	*	*	*	*	3	6
15	Kuchta Mariusz	*	*	*	*	3	2
16	Wykowski Kamil	*	*	*	1	2	5
17	Sarnacki Maciej Aleksander	*	*	*	*	1	3
18	Szymborska Hanna	*	*	*	*	*	1
19	Bralewski Daniel	*	*	*	*	2	8

Handwritten signatures and notes:
 T. K...
 Fijałkowska
 Obh
 [Other illegible signatures]

20	Mazurek Michał Andrzej	*	*	*	*	2	9
	Razem	*	*	1	3	1	7

Uwaga! Suma głosów oddanych na wszystkich kandydatów z danej listy (rubryka „Razem”) równa się liczbie głosów ważnych oddanych na tę listę. Wyjątek od tej zasady może dotyczyć listy, na której znajduje się nazwisko kandydata skreślonego z listy.

Lista nr 24 — KWW Przymierze Samorządowe

Liczba głosów ważnych oddanych na listę:	*	*	1	2	2	5
--	---	---	---	---	---	---

Na poszczególnych kandydatów z tej listy oddano następujące liczby głosów ważnych:

1	Garbarczyk Justyna	*	*	*	4	0	8
2	Krysiewicz Andrzej	*	*	*	*	9	5
3	Nizińska Aneta Emilia	*	*	*	*	8	2
4	Świderek Jan	*	*	*	*	8	6
5	Sakowicz Teodor	*	*	*	*	7	1
6	Aranowska Patrycja Sylwia	*	*	*	*	2	4
7	Batarowska Katarzyna Renata	*	*	*	*	*	9
8	Czestkowska Dominika	*	*	*	*	4	9
9	Czyż Monika Maria	*	*	*	*	2	8
10	Giziewicz Marcin	*	*	*	*	3	0
11	Kołodziejczyk Damian	*	*	*	*	9	1
12	Kopiejewski Mateusz	*	*	*	*	2	7
13	Krajewski Wojciech Waldemar	*	*	*	*	1	7
14	Leśnik Mariola Joanna	*	*	*	*	1	6
15	Lisek Marcin Paweł	*	*	*	*	2	2
16	Pułym Katarzyna	*	*	*	*	2	4
17	Roman Rafał	*	*	*	*	1	9
18	Skoczeń Nina Teresa	*	*	*	*	3	9
19	Stańczak Anna	*	*	*	*	3	2
20	Świderek Dorota	*	*	*	*	5	6

Handwritten signatures and notes:
 7. Kiska
 Patrycja
 Emilia
 OP

Razem	*	*	1	2	2	5
-------	---	---	---	---	---	---

Uwaga! Suma głosów oddanych na wszystkich kandydatów z danej listy (rubryka „Razem”) równa się liczbie głosów ważnych oddanych na tę listę. Wyjątek od tej zasady może dotyczyć listy, na której znajduje się nazwisko kandydata skreślonego z listy.

Lista nr 25 — KWW Gminno-Powiatowa Wspólnota Samorządowa

Liczba głosów ważnych oddanych na listę:	*	*	2	2	9	3
--	---	---	---	---	---	---

Na poszczególnych kandydatów z tej listy oddano następujące liczby głosów ważnych:

1	Nowosielski Grzegorz	*	*	*	3	0	4
2	Mikołajczyk Urszula Zofia	*	*	*	2	3	7
3	Frąckiewicz Bogusław	*	*	*	4	6	3
4	Chmiel Krzysztof	*	*	*	2	4	3
5	Gruszczyńska Maria	*	*	*	*	9	0
6	Dziubiel Hanna Teresa	*	*	*	*	5	4
7	Domalewski Witold	*	*	*	*	6	4
8	Puławska Kamilla	*	*	*	1	7	4
9	Grzegorzycy Bożena Marzena	*	*	*	1	3	8
10	Wójcik Grażyna Beata	*	*	*	*	1	6
11	Karp Donat	*	*	*	*	5	0
12	Karłowicz Małgorzata	*	*	*	*	9	9
13	Ślubowski Marcin	*	*	*	*	7	0
14	Pędzich Agata	*	*	*	*	5	0
15	Jastrzębski Roman Andrzej	*	*	*	*	7	2
16	Brejnak Arkadiusz Grzegorz	*	*	*	*	2	4
17	Łapińska Rozalia Magdalena	*	*	*	*	3	2
18	Milczarek Mirosław	*	*	*	*	2	3
19	Wiśniewski Zbigniew	*	*	*	*	2	9
20	Wróbel Arkadiusz	*	*	*	*	6	1

Handwritten signatures and notes:
 K. Kozłowski
 Jastrzębski Roman
 [Other illegible signatures]

Razem	*	*	2	2	9	3
-------	---	---	---	---	---	---

Uwaga! Suma głosów oddanych na wszystkich kandydatów z danej listy (rubryka „Razem”) równa się liczbie głosów ważnych oddanych na tę listę. Wyjątek od tej zasady może dotyczyć listy, na której znajduje się nazwisko kandydata skreślonego z listy.

12. **Spośród komitetów wyborczych mających zarejestrowaną listę w okręgu warunek uzyskania co najmniej 5% głosów ważnych w skali powiatu i prawo do uczestniczenia w podziale mandatów w okręgu uzyskały listy następujących komitetów wyborczych:**

1)	lista nr 1 Komitet Wyborczy PSL	2472
2)	lista nr 3 KW Prawo i Sprawiedliwość	2196
3)	lista nr 4 KW Platforma Obywatelska RP	2200
4)	lista nr 21 KWW Masz Wybór	1148
5)	lista nr 23 KWW Razem Dla Ziemi Wyszchowskiej	1317
6)	lista nr 24 KWW Przymierze Samorządowe	1225
7)	lista nr 25 KWW Gminno-Powiatowa Wspólnota Samorządowa	2293

Podział mandatów pomiędzy listy kandydatów

13. **Wyliczenie ilorazów wyborczych dla poszczególnych list kandydatów uczestniczących w podziale mandatów jest następujące (z dokładnością do czterech miejsc po przecinku):**

Lista nr 1

Liczba głosów oddanych na listę nr 1 — X= **2472**

Wyliczone ilorazy wyborcze:


- X:1 = 2 472,0000
- X:2 = 1 236,0000
- X:3 = 824,0000
- X:4 = 618,0000
- X:5 = 494,4000
- X:6 = 412,0000
- X:7 = 353,1429
- X:8 = 309,0000
- X:9 = 274,6667
- X:10 = 247,2000
- X:11 = 224,7273

Lista nr 3

Liczba głosów oddanych na listę nr 3 — X= **2196**

Wyliczone ilorazy wyborcze:

- X:1 = 2 196,0000
- X:2 = 1 098,0000
- X:3 = 732,0000
- X:4 = 549,0000
- X:5 = 439,2000
- X:6 = 366,0000



X:7 = 313,7143

X:8 = 274,5000

X:9 = 244,0000

X:10 = 219,6000

X:11 = 199,6364

Lista nr 4

Liczba głosów oddanych na listę nr 4 — X= 2200

Wyliczone ilorazy wyborcze:

X:1 = 2 200,0000

X:2 = 1 100,0000

X:3 = 733,3333

X:4 = 550,0000

X:5 = 440,0000

X:6 = 366,6667

X:7 = 314,2857

X:8 = 275,0000

X:9 = 244,4444

X:10 = 220,0000

X:11 = 200,0000

Lista nr 21

Liczba głosów oddanych na listę nr 21 — X= 1148

Wyliczone ilorazy wyborcze:

X:1 = 1 148,0000

X:2 = 574,0000

X:3 = 382,6667

X:4 = 287,0000

X:5 = 229,6000

X:6 = 191,3333

X:7 = 164,0000

X:8 = 143,5000

X:9 = 127,5556

X:10 = 114,8000

X:11 = 104,3636

Lista nr 23

Liczba głosów oddanych na listę nr 23 — X= 1317

Wyliczone ilorazy wyborcze:

X:1 = 1 317,0000

X:2 = 658,5000

X:3 = 439,0000

X:4 = 329,2500

X:5 = 263,4000

T. 1632
Andrzej Piatycki
Wojciech
Primo

X:6 = 219,5000

X:7 = 188,1429

X:8 = 164,6250

X:9 = 146,3333

X:10 = 131,7000

X:11 = 119,7273

Lista nr 24

Liczba głosów oddanych na listę nr 24 — X= 1225

Wyliczone ilorazy wyborcze:

X:1 = 1 225,0000

X:2 = 612,5000

X:3 = 408,3333

X:4 = 306,2500

X:5 = 245,0000

X:6 = 204,1667

X:7 = 175,0000

X:8 = 153,1250

X:9 = 136,1111

X:10 = 122,5000

X:11 = 111,3636

Lista nr 25

Liczba głosów oddanych na listę nr 25 — X= 2293

Wyliczone ilorazy wyborcze:

X:1 = 2 293,0000

X:2 = 1 146,5000

X:3 = 764,3333

X:4 = 573,2500

X:5 = 458,6000

X:6 = 382,1667

X:7 = 327,5714

X:8 = 286,6250


X:9 = 254,7778

X:10 = 229,3000

X:11 = 208,4545

14. Szereg kolejno największych liczb (ilorazów wyborczych) jest następujący:

- 1) 2 472,0000 odpowiada liście nr 1
- 2) 2 293,0000 odpowiada liście nr 25
- 3) 2 200,0000 odpowiada liście nr 4
- 4) 2 196,0000 odpowiada liście nr 3
- 5) 1 317,0000 odpowiada liście nr 23
- 6) 1 236,0000 odpowiada liście nr 1
- 7) 1 225,0000 odpowiada liście nr 24
- 8) 1 148,0000 odpowiada liście nr 21
- 9) 1 146,5000 odpowiada liście nr 25



- 10) 1 100,0000 odpowiada liście nr 4
- 11) 1 098,0000 odpowiada liście nr 3

- 15. W związku z tym, iż ilorazy wyborcze równe ostatniej z liczb uszeregowanych (upoważniającej do przyznania mandatu) uzyskały lista - pierwszeństwo do otrzymania mandatu uzyskała lista nr -, na którą oddano najwięcej głosów.
- 16. W związku z tym, iż ilorazy wyborcze równe ostatniej z liczb uszeregowanych (upoważniającej do przyznania mandatu) uzyskały lista -, i oddano na nie równą liczbę głosów, pierwszeństwo do otrzymania mandatu uzyskała lista nr -, na którą w większej liczbie obwodów oddano większą liczbę głosów.
- 17. Ponieważ pierwszeństwa do otrzymania nie można ustalić w sposób opisany w pkt 15 i 16 pierwszeństwo do uzyskania mandatu przez listę -, Komisja ustaliła w trybie losowania i mandat przypadł liście nr - .

Przy sporządzeniu protokołu obecni byli członkowie Komisji:

Przewodniczący	Królik Tomasz.....	<i>Tomasz Królik</i>
Zastępca	Przybysz Bożena Barbara.....	<i>Przybysz Bożena Barbara</i>
Członek	Kadłubowska Bogumiła.....	<i>Bogumiła Kadłubowska</i>
Członek	Karpińska Ewa.....	<i>Karpińska Ewa</i>
Członek	Kisielewska Celina Teresa.....	<i>Kisielewska</i>
Członek	Nastały Małgorzata Katarzyna.....	<i>Małgorzata Nastaly</i>
Członek	Nowosad Danuta.....	<i>Danuta Nowosad</i>
Członek	Oleksiak Jolanta Agata.....	<i>Jolanta Oleksiak</i>
Członek	Gałązka Tadeusz.....	<i>Tadeusz Gałązka</i>



T. Król
Jolanta
Obf
EMb