

Uchwała Nr VIII/69/2019
Rady Powiatu w Wyszkowie
z dnia 24 kwietnia 2019 roku.

w sprawie przyjęcia Oceny zasobów pomocy społecznej za rok 2018 dla Powiatu Wyszkowskiego

Na podstawie art. 12 pkt 11 ustawy z dnia 5 czerwca 1998 r. o samorządzie powiatowym (Dz. U. z 2019 r., poz. 511) w związku z art. 16 a ustawy z dnia 12 marca 2004 r. o pomocy społecznej (Dz. U. z 2018 r. poz. 1508 z późn. zm.) Rada Powiatu w Wyszkowie uchwala, co następuje:

§ 1.


Przyjmuje się przedstawioną przez Zarząd Powiatu Wyszkowskiego Ocenę zasobów pomocy społecznej za rok 2018 dla Powiatu Wyszkowskiego, przygotowaną w oparciu o analizę lokalnej sytuacji społecznej i demograficznej, stanowiącą załącznik do uchwały.

§ 2.

Wykonanie uchwały powierza się Zarządowi Powiatu Wyszkowskiego.

§ 3.

Uchwała wchodzi w życie z dniem podjęcia.

PRZEWODNICZĄCY
Rady Powiatu

Waldemar Sobczak

Załącznik
do Uchwały Nr VIII/69/2019
Rady Powiatu w Wyszowie
z dnia 24 kwietnia 2019 r.

Ocena zasobów pomocy społecznej za rok 2018 dla Powiatu Wyszowskiego

Autorzy:

Krystyna Kurowska
Teresa Hanna Czajkowska
Jolanta Dyl-Maćkowska
Marianna Mąka
Anna Przybyłowska
Michał Przychodzki

	SPIS TREŚCI	STRONA
1	Wprowadzenie	3
2	Dane o sytuacji demograficznej i społecznej	3
3	Dane o korzystających z pomocy i wsparcia	11
3.1	POWAT - ZADANIA PCPR ORAZ MOPR	19
4	Inne rodzaje pomocy i świadczeń	28
5	Zasoby instytucjonalne pomocy i wsparcia	28
6	Kadra jednostki organizacyjnej pomocy społecznej	37
6.1	Zatrudnienie pomocnicze w jednostce organizacyjnej pomocy społecznej	40
6.2	Zespoły pracy socjalnej i integracji społecznej w jednostce pomocy społecznej	42
7	Środki finansowe na wydatki w pomocy społecznej i innych obszarach polityki społecznej w budżecie jednostki samorządu terytorialnego	42
8	Aktywność projektowo-konkursowa jednostki organizacyjnej pomocy społecznej	45
9	Współpraca z organizacjami pozarządowymi - zadania zlecone w obszarze pomocy i wsparcia	45
10	Wnioski końcowe	46

1. Wprowadzenie

Zgodnie z art. 16a ustawy z 12 marca 2004 r. o pomocy społecznej gmina i powiat oraz samorząd województwa zobowiązani są do sporządzenia corocznie oceny zasobów pomocy społecznej w oparciu o analizę lokalnej sytuacji społeczno-demograficznej, która w szczególności winna obejmować: infrastrukturę, kadre, organizacje pozarządowe, nakłady finansowe ponoszone na zadania pomocy społecznej oraz informacje o osobach i rodzinach korzystających z pomocy społecznej. Niniejsza analiza opisuje ww. sytuację w powiecie wyszkowskim. Jest to powiat ziemski, leżący w województwie mazowieckim. Powiat wyszkowski graniczy z powiatami: węgrowskim, wołomińskim, legionowskim, pułtuskim, makowskim, ostrołęckim, ostrowskim. Siedzibą powiatu jest Wyszaków. Powierzchnia powiatu wyszkowskiego wynosi 876 km², co stanowi 2,46 % powierzchni województwa, 0,28% powierzchni kraju. Gęstość zaludnienia w powiecie wyszkowskim wynosi 84 osoby na 1 km², w województwie 151 osób na 1 km², w kraju 123 osoby na 1 km².

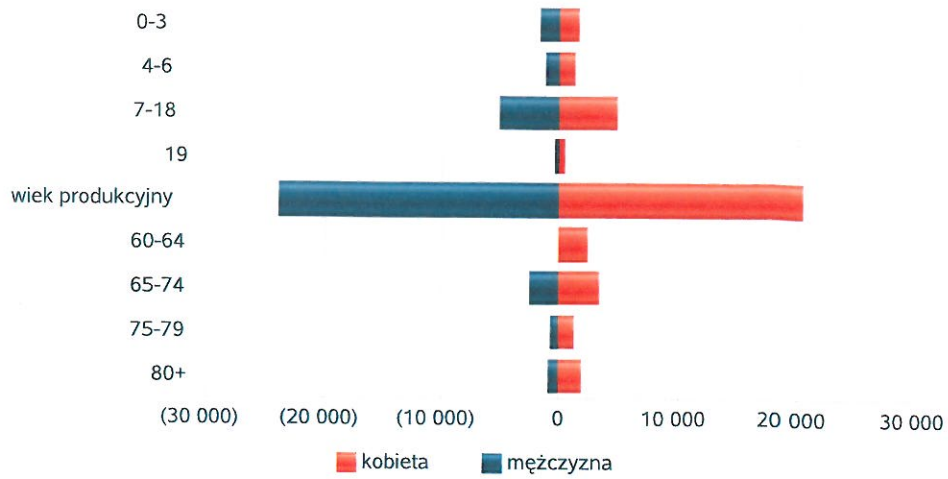
Poniżej prezentujemy szczegółowe dane o: sytuacji demograficznej, rynku pracy, infrastrukturze społecznej, korzystających z pomocy i wsparcia, świadczeniach pomocy społecznej, zasobach instytucjonalnych pomocy i wsparcia, kadrze pomocy społecznej, środkach finansowych na wydatki w pomocy społecznej i innych obszarach polityki społecznej w budżecie jednostki samorządu terytorialnego, aktywności projektowo-konkursowej jednostki organizacyjnej pomocy społecznej, współpracy z organizacjami pozarządowymi w obszarze pomocy i wsparcia powiatu wyszkowskiego.

2. Dane o sytuacji demograficznej i społecznej

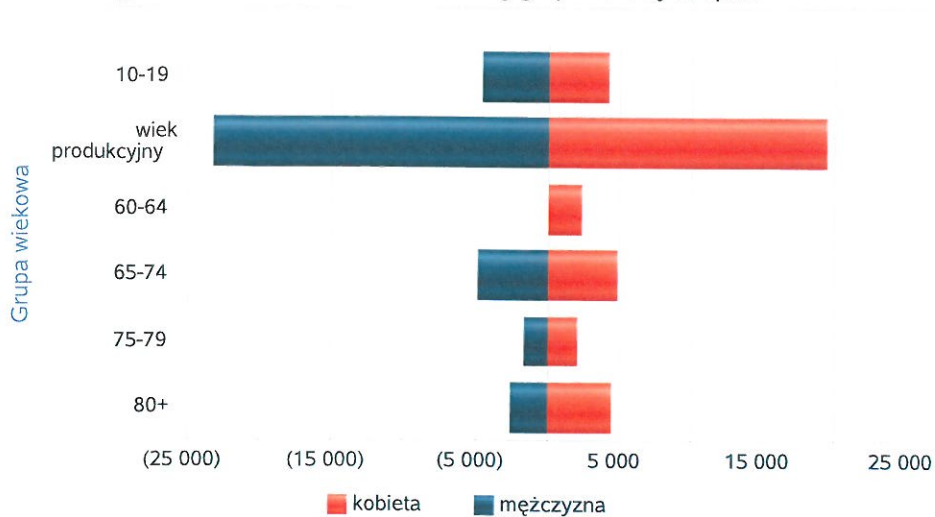
Według stanu na 30 czerwca 2018 r., liczba ludności powiatu wyszkowskiego wyniosła 74015 osób, z czego 50,467% stanowiły kobiety, a 49,533% mężczyźni. Liczba ludności stanowi 1,373% ludności województwa, 0,193% ludności kraju. Struktura ludności powiatu przedstawiała się następująco: osoby w wieku przedprodukcyjnym stanowiły 20,327 %, osoby w wieku produkcyjnym 61,713%, a w wieku poprodukcyjnym 17,96%. W latach 2000-2017 liczba ludności wzrosła o 4%. Według stanu na 31 grudnia 2018 r. stopa bezrobocia w powiecie wyniosła 4,4%. Stopa bezrobocia dla województwa wynosi 4,9%, dla kraju wynosi 5,8%. Liczba osób bezrobotnych zarejestrowanych w powiecie wyszkowskim wynosiła 1327, w tym 57,65% stanowiły kobiety, 42,35% mężczyźni. Udział długotrwale bezrobotnych w stosunku do ogólnej liczby ludności wyniósł 0,707%.

Poniżej prezentujemy w formie graficznej i tabelarycznej szczegółowe dane dotyczące demografii (liczbę ludności w podziale na płeć i grupy wiekowe), rynku pracy (liczbę osób bezrobotnych, liczbę bezrobotnych długotrwale, liczbę osób bezrobotnych z prawem do zasiłku, wskaźnik bezrobocia wśród beneficjentów pomocy społecznej) oraz w formie tabelarycznej informacje o infrastrukturze społecznej zawierające dane własne jednostki dotyczące liczby hospicjów oraz liczby ośrodków dla cudzoziemców na terenie powiatu wyszkowskiego. Raport „Wskaźnik bezrobocia wśród beneficjentów pomocy społecznej. Wskaźnik obliczany jako stosunek liczby osób w rodzinach korzystających z pomocy społecznej z powodu bezrobocia do liczby osób w rodzinach korzystających z pomocy ogółem.”, tak jak inne raporty, zasilany jest z systemów centralnych Ministerstwa Rodziny, Pracy i Polityki Społecznej. PCPR w Wyszakowie nie ma wpływu na kompletność i poprawność tych danych.

Liczba mieszkańców wg grup wiekowych i płci

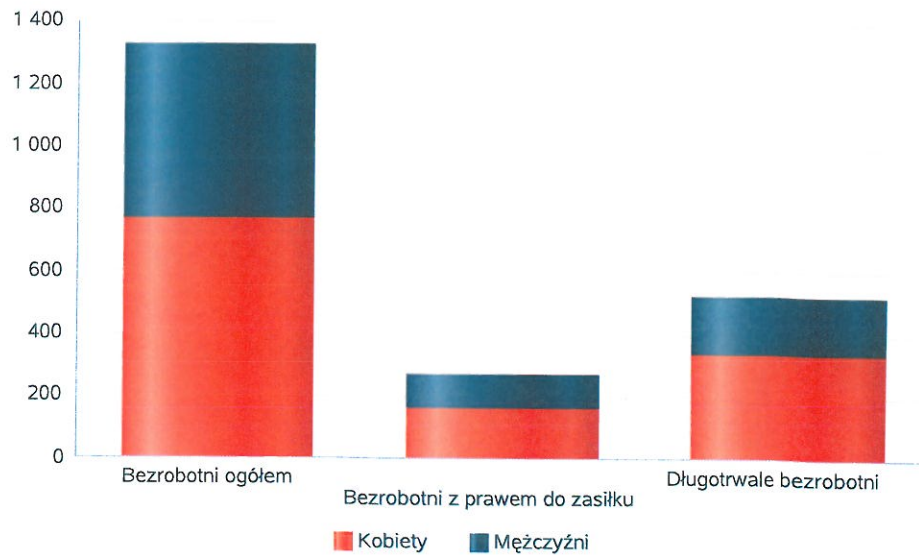


Prognozowana liczba mieszkańców wg grup wiekowych i płci



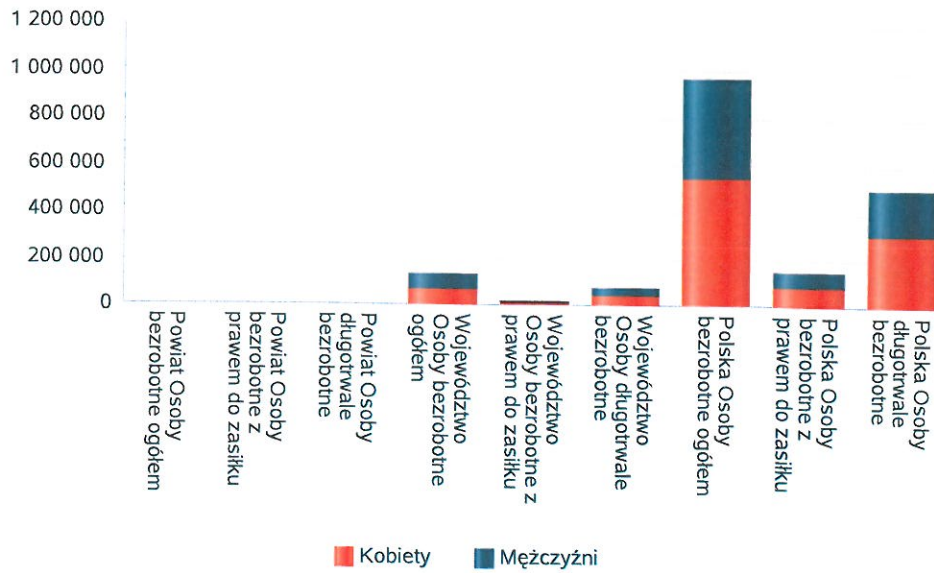
Liczba osób bezrobotnych, liczba długotrwale bezrobotnych oraz liczba osób bezrobotnych z prawem do zasiłku w 2018 r.

Status	Ogółem	Mężczyźni	Kobiety
Bezrobotni ogółem	1 327	562	765
Bezrobotni z prawem do zasiłku	269	108	161
Długotrwale bezrobotni	523	188	335



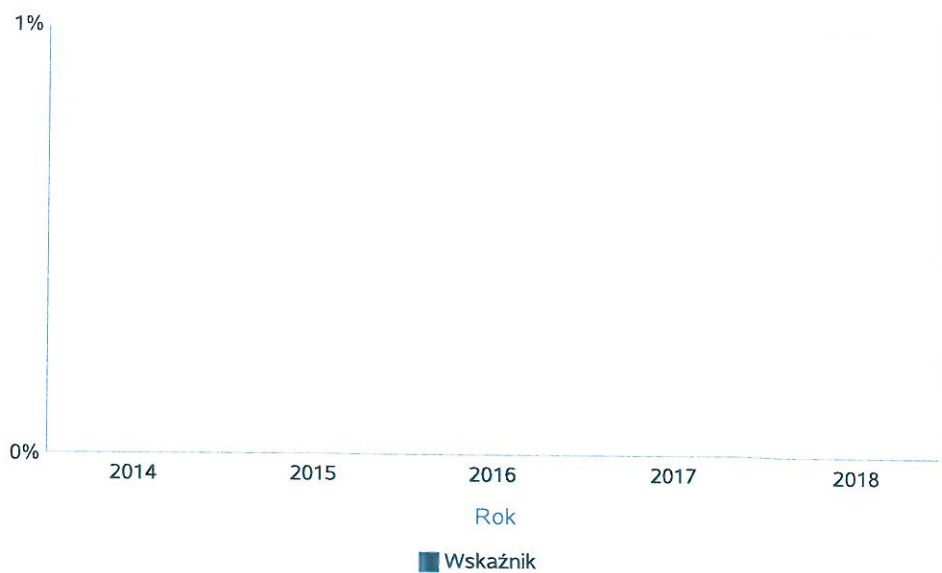
Wykres prezentuje liczbę osób bezrobotnych, liczbę bezrobotnych długotrwale oraz liczbę osób bezrobotnych z prawem do zasiłku, ogółem i w podziale na płeć. Wizualizacja prezentuje powiat na tle województwa, powiat na tle kraju.

Status	Powiat		Województwo		Polska	
	Kobiety	Mężczyźni	Kobiety	Mężczyźni	Kobiety	Mężczyźni
Osoby bezrobotne ogółem	765	562	71 105	65 440	540 799	424 847
Osoby bezrobotne z prawem do zasiłku	161	108	12 337	9 801	89 081	63 800
Osoby długotrwale bezrobotne	335	188	41 275	33 757	303 067	202 472



Wskaźnik bezrobocia wśród beneficjentów pomocy społecznej. Wskaźnik obliczany jako stosunek liczby osób w rodzinach korzystających z pomocy społecznej z powodu bezrobocia do liczby osób w rodzinach korzystających z pomocy ogółem.

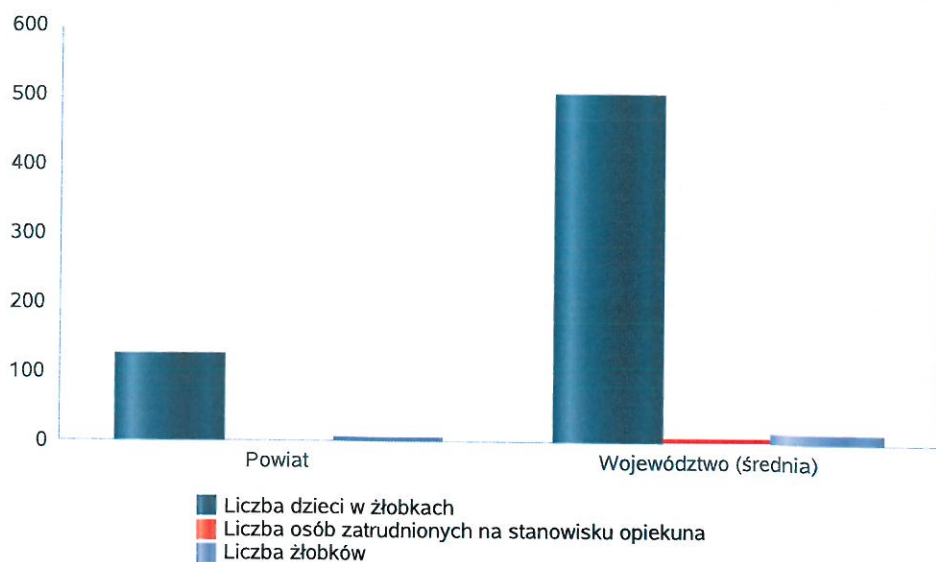
Rok	Wskaźnik
2014	0%
2015	0%
2016	0%
2017	0%
2018	0%



Liczba placówek i miejsc dla dzieci w roku w 2018 r.

Jednostka terytorialna	Miara	Wartość liczbowa
Powiat	Liczba dzieci w żłobkach	127,00
	Liczba osób zatrudnionych na stanowisku opiekuna	0,00
	Liczba żłobków	5,00
Województwo (średnia)	Liczba dzieci w żłobkach	502,94
	Liczba osób zatrudnionych na stanowisku opiekuna	7,26
	Liczba żłobków	15,94


Infrastruktura opieki nad dziećmi



Liczba placówek i miejsc dla dzieci w roku w 2018 r.

Jednostka terytorialna	Miara	Wartość liczbowa
Powiat	Brakujące miejsca dla dzieci w żłobkach	6
Województwo (średnia)	Brakujące miejsca dla dzieci w żłobkach	158

Infrastruktura opieki nad dziećmi



INFRASTRUKTURA SPOŁECZNA
(stan na 31.XII)

WYSZCZEGÓLNIENIE		Rok 2017	Rok oceny	Prognoza* 2019
INFRASTRUKTURA SPOŁECZNA				
Liczba mieszkań komunalnych w zasobie gminy	1	X	X	X
Liczba wniosków złożonych na mieszkanie komunalne z zasobów gminy	2	X	X	X
w tym z wiersza 1: Liczba mieszkań socjalnych (lokali)	3	X	X	X
Liczba oczekujących na mieszkanie socjalne	4	X	X	X
Liczba wyroków eksmisyjnych bez wskazania lokalu socjalnego	5	X	X	X
Liczba klubów i innych miejsc spotkań dla seniorów	6	X	X	X
Liczba hospicjów	7	0	0	0
Liczba ośrodków dla cudzoziemców	8	0	0	0

* Wielkość prognozy nie dotyczy wartości przyrostu lub spadku. W przypadku braku możliwości oszacowania wielkości liczbowych dla prognozy należy wpisać liczby odpowiadające danym z kolumny "Rok oceny".

3. Dane o korzystających z pomocy i wsparcia

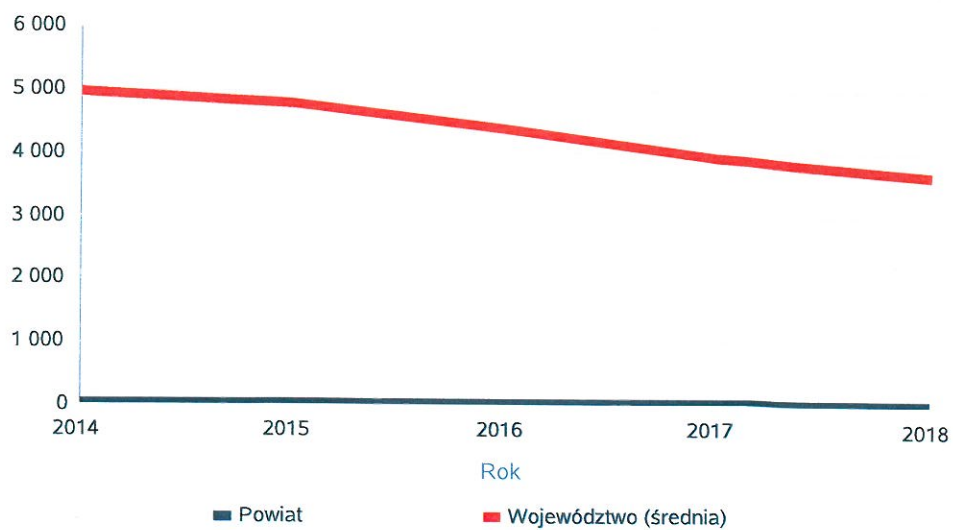
Pomoc i wsparcie w powiecie wyszkowskim z pomocy społecznej w 2018 roku uzyskało 1111 osób, co stanowiło 1,5% wszystkich mieszkańców powiatu. W roku oceny, w stosunku do 2017 roku, łączna liczba osób korzystających z pomocy i wsparcia zmniejszyła się o 19 osób. Natomiast liczba rodzin, którym przyznano świadczenie z pomocy społecznej pozostała bez zmian. W przypadku długotrwale korzystających z pomocy społecznej ich liczba osiągnęła poziom 2 osób, co oznaczało brak zmian w stosunku do roku 2017.

Poniżej prezentujemy w formie graficznej i tabelarycznej szczegółowe dane dotyczące: liczby rodzin i osób w rodzinach korzystających z pomocy społecznej w podziale na wiek i płeć, wskaźnika deprivacji lokalnej, liczby długotrwale korzystających z pomocy społecznej, w podziale na płeć i grupy wiekowe.

Liczba osób korzystających ze świadczeń na podstawie wydanych decyzji.

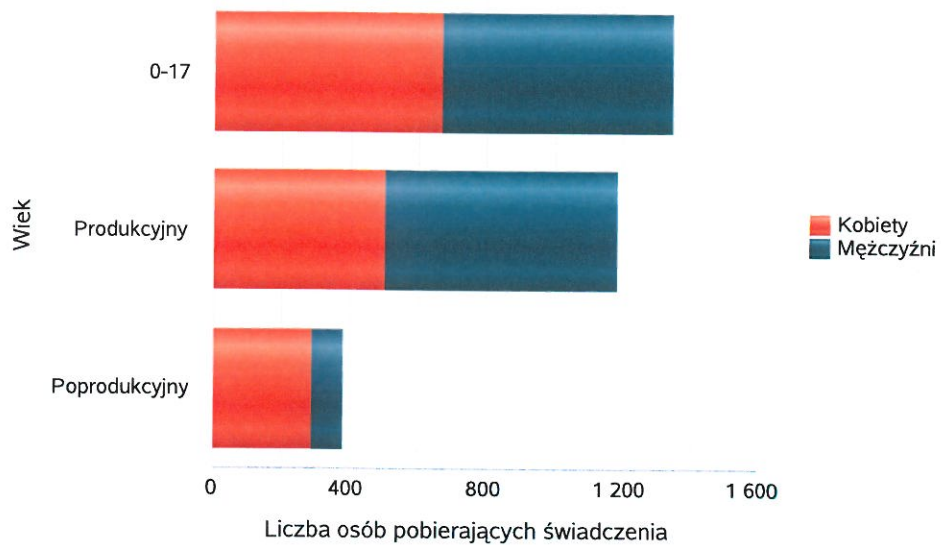
	Liczba świadczeniobiorców				
	2014	2015	2016	2017	2018
Powiat	2	2	3	4	4
Województwo (średnia)	4 969	4 762	4 379	3 927	3 632

Liczba świadczeniobiorców



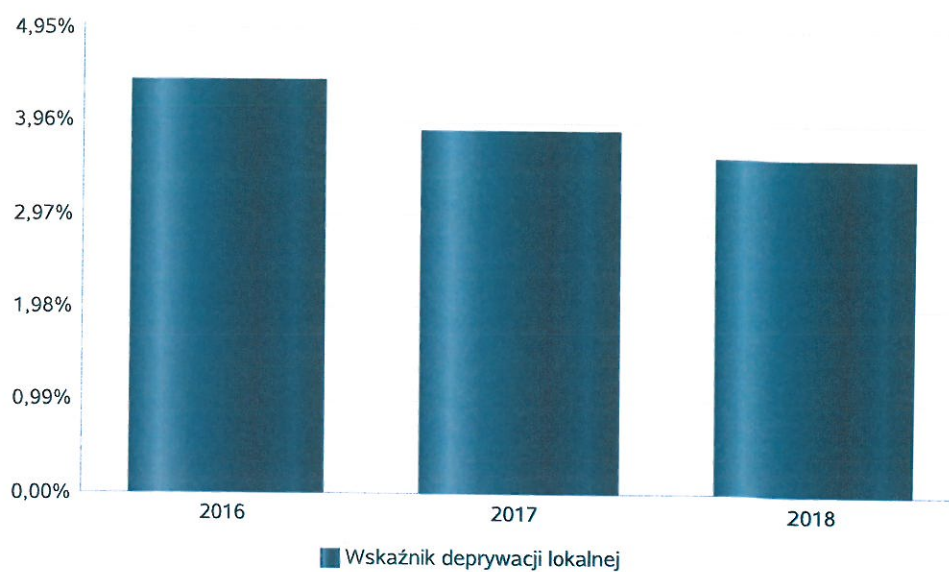
Liczba osób korzystających z pomocy społecznej w podziale na wiek i płeć wg liczby wypłaconych świadczeń w 2018 r.

Grupa	Ogółem	Kobiety	Mężczyźni
0-17	1 346	668	678
Produkcyjny	1 179	505	674
Poprodukcyjny	379	291	88



Wskaźnik deprivacji lokalnej

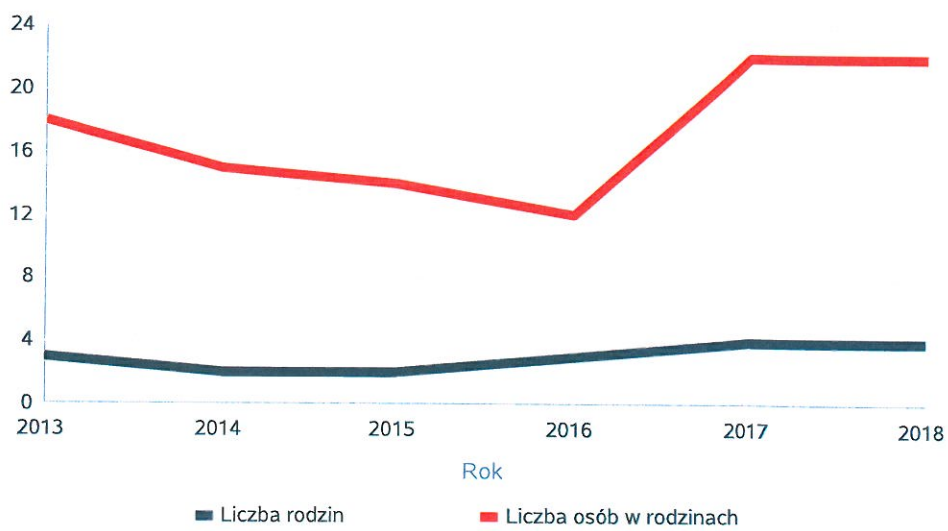
Rok	Wskaźnik deprivacji lokalnej
2016	4,39%
2017	3,86%
2018	3,57%



Liczba rodzin i liczba osób w rodzinach korzystających z pomocy społecznej

Rok	Liczba rodzin	Liczba osób w rodzinach
2013	3	18
2014	2	15
2015	2	14
2016	3	12
2017	4	22
2018	4	22

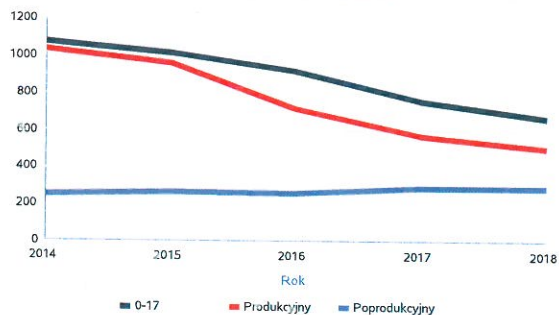
Korzystający z pomocy społecznej



Liczba kobiet korzystających z pomocy społecznej.

		Liczba kobiet korzystających z pomocy				
Poziom	Wiek	2014	2015	2016	2017	2018
Powiat wyszkowski	0-17	1080	1018	919	761	668
	Produkcyjny	1033	959	717	569	505
	Poprodukcyjny	254	262	256	289	291
Województwo	0-17	94	92	81	69	60
	Produkcyjny	205	194	169	148	127
	Poprodukcyjny	51	53	55	62	60

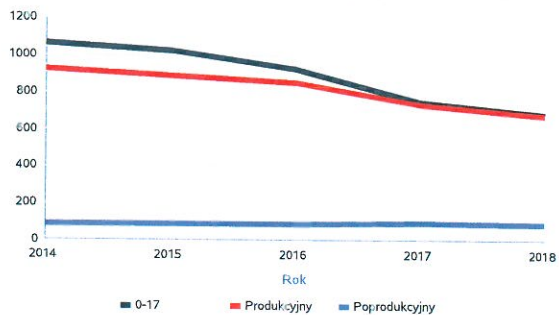
Liczba kobiet korzystających z pomocy



Liczba mężczyzn korzystających z pomocy społecznej.

		Liczba mężczyzn korzystających z pomocy				
Poziom	Wiek	2014	2015	2016	2017	2018
Powiat wyszkowski	0-17	1065	1021	922	748	678
	Produkcyjny	922	886	851	737	674
	Poprodukcyjny	85	90	86	93	88
Województwo	0-17	101	98	86	72	63
	Produkcyjny	162	158	148	142	127
	Poprodukcyjny	17	19	20	24	24

Liczba mężczyzn korzystających z pomocy



**DANE O KORZYSTAJĄCYCH Z POMOCY I WSPARCIA
(w całym okresie sprawozdawczym)**

WYSZCZEGÓLNIENIE		Rok 2017	Rok oceny	Prognoza 2019
OSOBY I RODZINY, KTÓRYM UDZIELONO POMOCY I WSPARCIA				
Liczba osób	1	1 130	1 111	1 212
OSOBY I RODZINY, KTÓRYM PRYZNANO ŚWIADCZENIE				
Liczba osób	2	4	4	3
W tym: osoby długotrwale korzystające	3	2	2	2
Wiek 0-17	4	0	0	0
Wiek produkcyjny *	5	4	4	3
Wiek poprodukcyjny **	6	0	0	0
Liczba rodzin	7	4	4	3
Liczba osób w rodzinach	8	22	22	4
w tym: KOBIETY (z wierszy 2-6)				
Ogółem	9	2	2	1
W tym: osoby długotrwale korzystające	10	2	1	1
Wiek 0-17	11	0	0	0
Wiek 18-59	12	2	2	1
Wiek 60 lat i więcej	13	0	0	0
OSOBY I RODZINY, Z KTÓRYMI PRZEPROWADZONO WYWIAD ŚRODOWISKOWY				
Liczba osób ogółem	14	4	4	3
Liczba rodzin	15	4	4	3
Liczba osób w rodzinach	16	22	22	4
KONTRAKT SOCJALNY				
Liczba zawartych kontraktów socjalnych - ogółem	17	0	0	0
Liczba osób objętych kontraktem socjalnym - ogółem	18	0	0	0

* wiek produkcyjny: kobiety w wieku 18-59 lat, mężczyźni 18-64 lat

** wiek poprodukcyjny: kobiety w wieku 60 i więcej, mężczyźni 65 i więcej

3.1. POWIAT - ZADANIA PCPR ORAZ MOPR

W 2018 roku w 76 rodzinach zastępczych umieszczonych było 104 dzieci. Na terenie powiatu 8 pełnoletnich wychowanków rodzinnej pieczy zastępczej oraz instytucjonalnej pieczy zastępczej zdecydowało o opuszczeniu rodziny i zostało objętych indywidualnym programem usamodzielnienia. W powiecie funkcjonowało 5 koordynatorów pieczy zastępczej oraz 1 rodzina pomocowa.

Poniżej prezentujemy w formie graficznej i tabelarycznej szczegółowe dane dotyczące: liczby osób korzystających z indywidualnego programu integracji cudzoziemców, liczby rodzin i dzieci umieszczonych w rodzinach zastępczych, kwoty świadczeń ze względu na typ rodziny, w której umieszczono dziecko w pieczy zastępczej, kwoty świadczeń dodatku zadaniowego w różnych typach pieczy zastępczej, strukturę liczby osób usamodzielnionych w rozbiciu na pełnoletnie osoby opuszczające rodziny zastępcze, pełnoletnie osoby opuszczające placówki opiekuńczo-wychowawcze, pełnoletnie osoby opuszczające instytucje, o których mowa w art. 88 ust. 1 ustawy o pomocy społecznej, kwotę świadczeń na usamodzielnienia.

Liczba osób korzystających z indywidualnego programu integracji cudzoziemców w województwie.

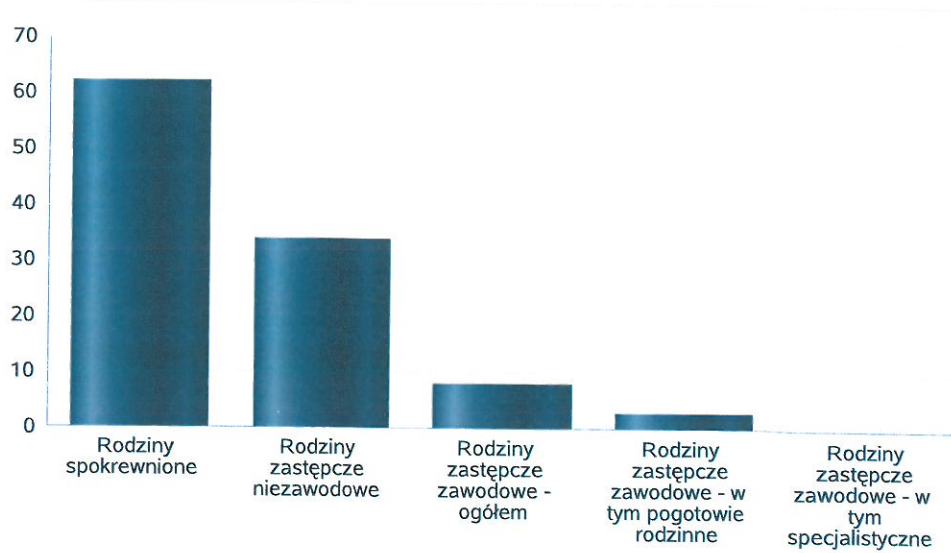
	Liczba osób				
	2014	2015	2016	2017	2018
mazowieckie	65	90	53	85	92
Powiat wyszkowski	0	0	0	0	0



Liczba dzieci umieszczonych w rodzinach, rodzinach spokrewnionych z dzieckiem, w rodzinach zastępczych niezawodowych, zastępczych zawodowych, w tym rodzinach zastępczych specjalistycznych, rodzinach zastępczych pełniących funkcję pogotowia rodzinnego w 2018 roku.

Forma pieczy:	Liczba dzieci
Rodziny spokrewnione	62
Rodziny zastępcze niezawodowe	34
Rodziny zastępcze zawodowe - ogółem	8
Rodziny zastępcze zawodowe - w tym pogotowie rodzinne	3
Rodziny zastępcze zawodowe - w tym specjalistyczne	0

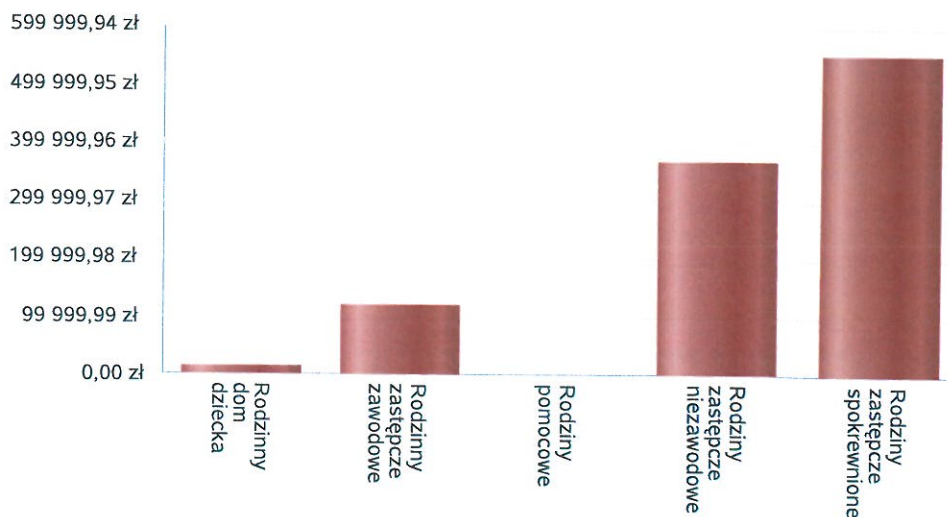
Liczba dzieci



Kwoty świadczeń ze względu na typ rodziny, w której umieszczono dziecko w 2018 roku.

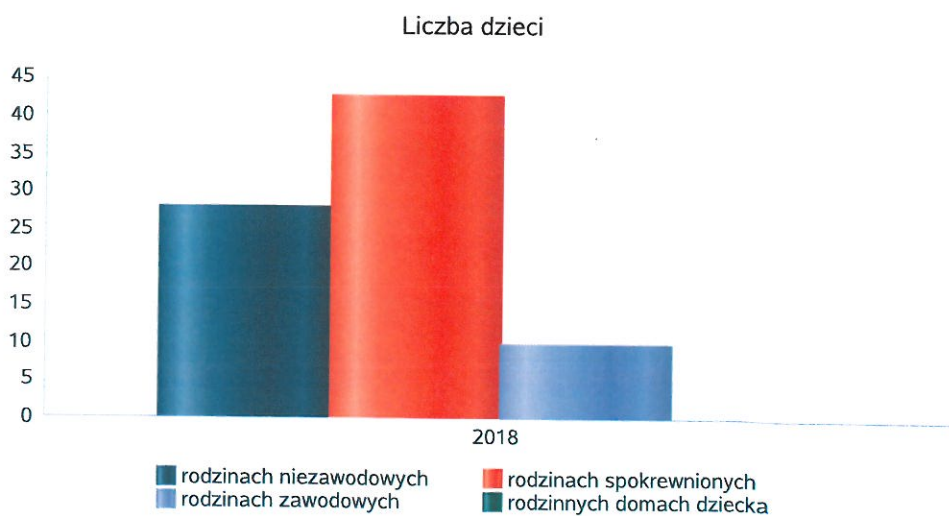
Rodzaj świadczenia	Rodzinny dom dziecka	Rodzinny zastępcze zawodowe	Rodziny pomocowe	Rodziny zastępcze niezawodowe	Rodziny zastępcze spokrewnione
Wydatki na świadczenia dla rodzin zastępczych lub osób prowadzących rodzinny dom dziecka	14 164,00 zł	118 749,00 zł	1 052,00 zł	365 696,00 zł	551 770,00 zł

Kwoty świadczeń



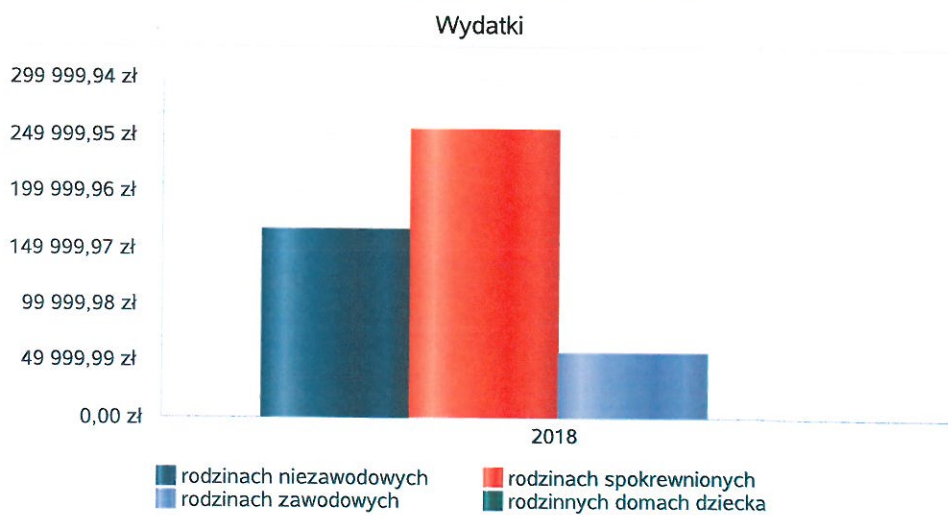
Średniomiesięczna liczba dzieci umieszczonych w różnych typach pieczy zastępczej uprawnionych do otrzymywania dodatku wychowawczego w 2018 roku.

Forma pieczy w	Liczba dzieci
rodzinach niezawodowych	28
rodzinach spokrewnionych	43
rodzinach zawodowych	10
rodzinnych domach dziecka	0



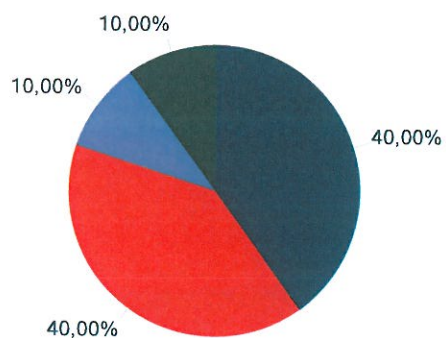
Kwoty świadczeń dodatku wychowawczego w różnych typach pieczy zastępczej w 2018 roku.

Forma pieczy w	Wydatki narastająco od początku roku
rodzinach spokrewnionych	255 000,00 zł
rodzinach niezawodowych	166 732,00 zł
rodzinach zawodowych	58 085,00 zł
rodzinnych domach dziecka	0,00 zł



Wskaźnik obrazujący strukturę liczby osób usamodzielnionych w rozbiciu na pełnoletnie osoby opuszczające rodziny zastępcze, pełnoletnie osoby opuszczające placówki opiekuńczo-wychowawczej w 2018 roku.

Grupa	Odływ z instytucjonalnej pieczy zastępczej	Odływ z rodzin zastępczych niezawodowych	Odływ z rodzin zastępczych spokrewnionych	Odływ z rodzin zastępczych zawodowych	Odływ z rodzinnych domów dziecka
Dzieci powyżej 18 roku życia	4	4	1	1	0

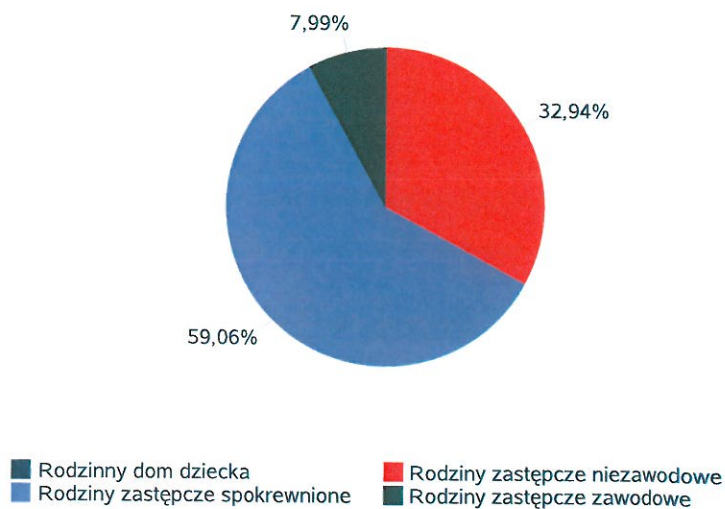


- Odływ z instytucjonalnej pieczy zastępczej
- Odływ z rodzin zastępczych niezawodowych
- Odływ z rodzin zastępczych spokrewnionych
- Odływ z rodzin zastępczych zawodowych
- Odływ z rodzinnych domów dziecka

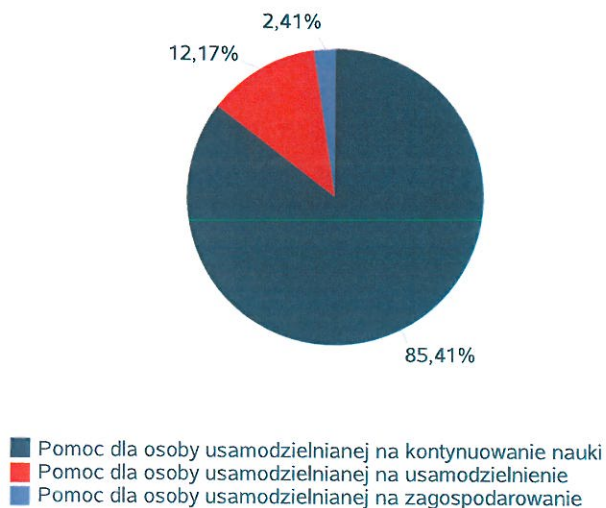
Wskaźnik obrazujący kwotę w złotych ogółem świadczeń na usamodzielnienie w rozbiu na pełnoletnie osoby opuszczające rodziny zastępcze, pełnoletnie osoby opuszczające placówki opiekuńczo-wychowawcze w 2 018 roku.

Rodzaj usamodzielnienia	Rodzinny dom dziecka	Rodziny zastępcze niezawodowe	Rodziny zastępcze spokrewnione	Rodziny zastępcze zawodowe
Pomoc dla osoby usamodzielnianej na kontynuowanie nauki	0,00 zł	40 449,00 zł	58 316,00 zł	10 194,00 zł
Pomoc dla osoby usamodzielnianej na usamodzielnienie	0,00 zł	0,00 zł	15 529,00 zł	0,00 zł
Pomoc dla osoby usamodzielnianej na zagospodarowanie	0,00 zł	1 577,00 zł	1 500,00 zł	0,00 zł

Procentowy udział wydatków wg rodzaju placówki



Procentowy udział wydatków wg rodzaju usamodzielnienia



**POWIAT - ZADANIA PCPR ORAZ MOPR
(w całym okresie sprawozdawczym)**

WYSZCZEGÓLNIENIE		Rok 2017	Rok oceny	Prognoza 2019
INDYWIDUALNE PROGRAMY POMOCY				
PROGRAM ODDZIAŁYWAŃ KOREKCYJNO-EDUKACYJNYCH DLA OSÓB STOSUJĄCYCH PRZEMOC W RODZINIE				
Liczba osób korzystających z usług	1	0	0	0
USAMODZIELNIENIE				
PEŁNOLETNIE OSOBY OPUSZCZAJĄCE INSTYTUCJE O KTÓRYCH MOWA W ART. 88 UST.1 USTAWY O POMOCY SPOŁECZNEJ				
Liczba osób	2	4	4	3
Kwota świadczeń w złotych	3	15 498	17 483	15 338
W TYM: (od poz. 4 do poz. 9)				
POMOC PIENIĘŻNA NA USAMODZIELNIENIE				
Liczba osób	4	0	0	0
Kwota świadczeń w złotych	5	0	0	0
POMOC PIENIĘŻNA NA KONTYNUOWANIE NAUKI				
Liczba osób	6	4	4	3
Kwota świadczeń w złotych	7	15 498	17 483	15 338
POMOC PIENIĘŻNA NA ZAGOSPODAROWANIE				
Liczba osób	8	0	0	0
Kwota świadczeń w złotych	9	0	0	0
REHABILITACJA ZAWODOWA I SPOŁECZNA OSÓB NIEPEŁNOSPRAWNYCH				
Ogólna kwota dofinansowania (PFRON, środki własne powiatu)	10	1 117 803	1 373 199	1 801 918
POMOC NA LIKWIDACJĘ BARIER ARCHITEKTONICZNYCH, TECHNICZNYCH I W KOMUNIKOWANIU SIĘ				
Liczba osób, które uzyskały dofinansowanie	11	16	12	25
Wartość dofinansowania w złotych	12	94 954	94 322	203 000
TURNUSY REHABILITACYJNE				
Liczba osób, które uzyskały pomoc	13	0	33	100
Wartość dofinansowania w złotych	14	0	30 274	98 745
ZAOPATRZENIE W PRZEDMIOTY ORTOPEDYCZNE, ŚRODKI POMOCNICZE I SPRZĘT REHABILITACYJNY				
Liczba osób, które uzyskały pomoc	15	161	173	170
Wartość dofinansowania w złotych	16	211 391	279 674	233 138
PROGRAM "AKTYWNY SAMORZĄD"				
Liczba świadczeń	17	51	56	111
Wartość dofinansowania w złotych	18	165 278	332 994	595 100
DOFINANSOWANIE SPORTU, KULTURY, REKREACJI I TURYSTYKI				
Liczba dofinansowanych imprez	19	0	0	0
Liczba niepełnosprawnych uczestników	20	0	0	0
Wartość dofinansowania ogółem w złotych	21	0	0	0
DOFINANSOWANIE USŁUG TŁUMACZA JĘZYKA MIGOWEGO LUB TŁUMACZA - PRZEWODNIKA				
Wartość dofinansowania w złotych	22	0	0	0

4. Inne rodzaje pomocy i świadczeń

Nie występowały.

5. Zasoby instytucjonalne pomocy i wsparcia

Pomoc społeczna to nie tylko wsparcie finansowe osób i rodzin potrzebujących pomocy, ale także pomoc instytucjonalna, świadczona przez placówki pomocy społecznej.

W powiecie wyszkowskim prowadzą działalność następujące instytucje pomocy społecznej, finansowane z budżetu powiatu:

1. Powiatowy Środowiskowy Dom Samopomocy typu B dla osób upośledzonych umysłowo w Wyszkowie (PŚDS) prowadzony przez Polskie Stowarzyszenie na Rzecz Osób z Upośledzeniem Umysłowym Koło w Wyszkowie,
2. Dom Pomocy Społecznej w Brańszczyku dla osób przewlekle somatycznie chorych oraz osób dorosłych niepełnosprawnych intelektualnie prowadzony przez powiat, oraz
3. dwa domy pomocy społecznej prowadzone na zlecenie powiatu przez Zgromadzenie Sióstr Benedyktynek Samarytanek Krzyża Chrystusowego: Dom Pomocy Społecznej dla Dzieci „Fiszor” w Gaju dla dzieci i młodzieży niepełnosprawnych intelektualnie, Dom Pomocy Społecznej w Niegowie, dla osób dorosłych niepełnosprawnych intelektualnie oraz dzieci i młodzieży niepełnosprawnych intelektualnie,
4. Ośrodek Interwencji Kryzysowej prowadzony przez Stowarzyszenie MONAR – Ośrodek Leczenia Uzależnień w Wyszkowie,
5. jednostka poradnictwa specjalistycznego, którą jest Powiatowe Centrum Pomocy Rodzinie,
6. dwie placówki opiekuńczo - wychowawcze, których organem prowadzącym jest Powiat Wyszkowski: Placówka Opiekuńczo-Wychowawczej Dom dla Dzieci nr 1 w Wyszkowie oraz Placówka Opiekuńczo-Wychowawczej Dom dla Dzieci nr 2 w Wyszkowie,
7. Warsztaty Terapii Zajęciowej (WTZ) prowadzone przez Polskie Stowarzyszenie na Rzecz Osób z Upośledzeniem Umysłowym Koło w Wyszkowie

Poniżej prezentujemy w formie graficznej i tabelarycznej szczegółowe dane dotyczące: liczby placówek w podziale na typ i instytucje prowadzącą, liczby miejsc i liczby osób korzystających z placówek, wskaźnik nasycenia usługami w postaci domów pomocy społecznej, środowiskowych domów samopomocy, mieszkań chronionych. Raport „Liczba jednostek organizacyjnych pomocy i integracji społecznej o zasięgu lokalnym i o zasięgu ponadgminnym w podziale na instytucję prowadzącą w 2018 roku” zawiera niepoprawny wykres słupkowy „Liczba jednostek organizacyjnych pomocy i integracji społecznej”. PCPR w Wyszkowie nie ma wpływu na kompletność i poprawność tych danych.

Liczba jednostek organizacyjnych pomocy i integracji społecznej o zasięgu lokalnym i o zasięgu ponadgminnym w podziale na instytucję prowadząc w 2018 roku

Jednostka	INNY PODMIOT PROWADZĄCY - liczba jednostek	PODMIOT PROWADZĄCY - POWIAT - liczba jednostek
DOMY POMOCY SPOŁECZNEJ	2	1
JEDNOSTKI SPECJALISTYCZNEGO PORADNICTWA	0	1
KLUBY INTEGRACJI SPOŁECZNEJ	0	0
MIESZKANIA CHRONIONE	0	0
OŚRODKI INTERWENCJI KRYZYSOWEJ	1	0
OŚRODKI WSPARCIA	1	0
RODZINNE DOMY POMOCY	0	0

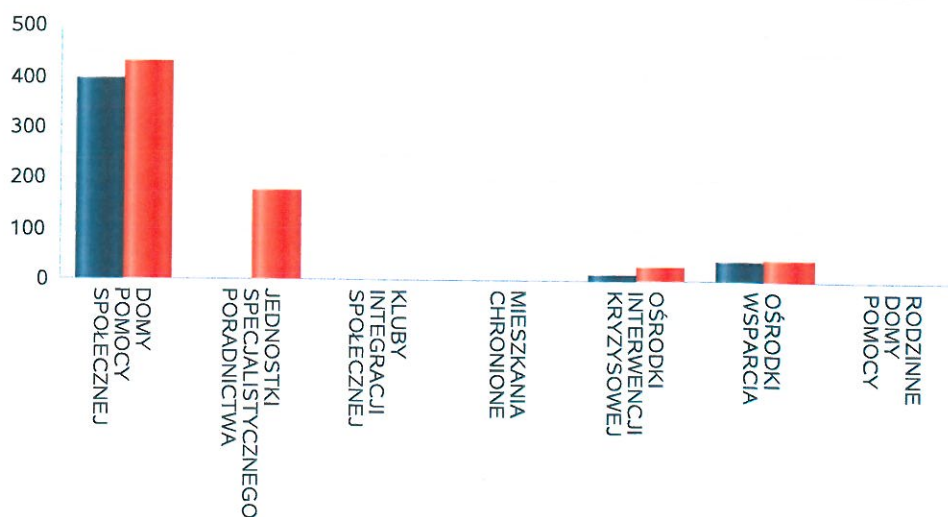
Liczba jednostek organizacyjnych pomocy i integracji społecznej



Liczba miejsc w jednostkach organizacyjnych pomocy i integracji społecznej o zasięgu lokalnym i o zasięgu ponadgminnym w 2018 roku.

Rodzaj placówki	liczba miejsc	liczba osób korzystających
DOMY POMOCY SPOŁECZNEJ	396	431
JEDNOSTKI SPECJALISTYCZNEGO PORADNICTWA		176
KLUBY INTEGRACJI SPOŁECZNEJ		0
MIESZKANIA CHRONIONE	0	0
OŚRODKI INTERWENCJI KRYZYSOWEJ	14	27
OŚRODKI WSPARCIA	40	44
RODZINNE DOMY POMOCY	0	0

Liczba miejsc w jednostkach organizacyjnych pomocy i integracji społecznej o zasięgu lokalnym i o zasięgu ponadgminnym

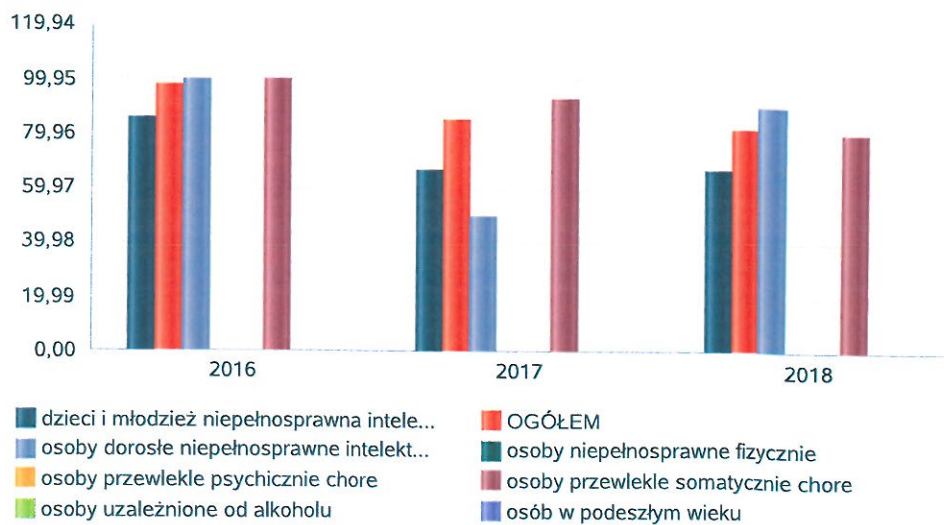


Nasylenie usługami w DPS-ach.

Wskaźnik obliczany jako stosunek liczby osób umieszczonych w DPS pomnożony przez 100 do sumy liczby osób umieszczonych w DPS i liczby oczekujących.

Grupa osób	Wskaźnik nasycenia usługami w DPS-ach wyrażony w %		
	2016	2017	2018
OGÓŁEM	97,62	84,91	81,13
osób w podeszłym wieku			
osoby przewlekle somatycznie chore	100,00	92,86	80,00
osoby przewlekle psychicznie chore			
osoby dorosłe niepełnosprawne intelektualnie	100,00	50,00	90,00
dzieci i młodzież niepełnosprawna intelektualnie	85,71	66,67	66,67
osoby niepełnosprawne fizycznie			
osoby uzależnione od alkoholu			

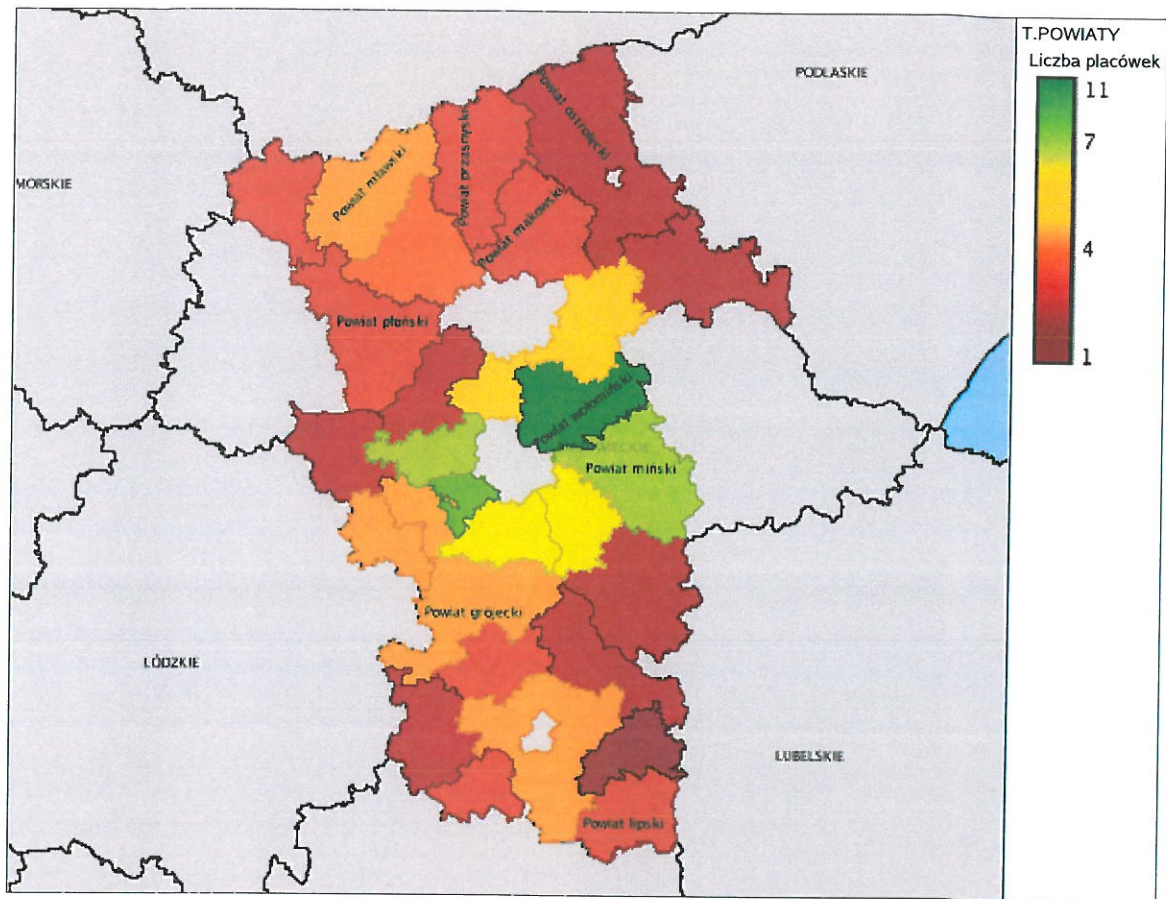
Nasylenie usługami w DPS-ach



Rozmieszczenie jednostek organizacyjnych pomocy i integracji społecznej o zasięgu ponadgminnym w 2018 roku.

Powiat	Ogółem	DOMY POMOCY SPOŁECZNEJ	JEDNOSTKI SPECJALISTYCZNEGO PORADNICTWA	MIESZKANIA CHRONIONE	OŚRODKI INTERWENCJI KRYZYSOWEJ	OŚRODKI WSPARCIA
Powiat białobrzeski	3	1	1	0	0	1
Powiat ciechanowski	4	2	1	0	0	1
Powiat garwoliński	2	1	1	0	0	0
Powiat gostyński (mazowieckie)	4	1	1	2	0	0
Powiat grodziski (mazowieckie)	5	2	1	1	0	1
Powiat grójecki	5	4	0	0	0	1
Powiat kozienicki	2	1	1	0	0	0
Powiat legionowski	6	1	1	2	0	2
Powiat lipski	3	1	0	0	0	2
Powiat makowski	3	1	1	0	0	1
Powiat miński	8	3	1	0	1	3
Powiat mławski	5	1	1	0	1	2
Powiat nowodworski (mazowieckie)	2	1	1	0	0	0
Powiat ostrowski (mazowieckie)	2	0	1	1	0	0
Powiat ostrołęcki	2	0	1	0	0	1
Powiat otwocki	7	4	1	0	1	1
Powiat piaseczyński	7	4	1	1	1	0
Powiat pruszkowski	9	3	2	0	1	3
Powiat przasnyski	3	2	1	0	0	0
Powiat przysuski	2	0	1	0	0	1
Powiat pułtuski (mazowieckie)	5	3	1	0	0	1
Powiat płocki (mazowieckie)	8	6	1	0	0	1
Powiat płoński	3	1	1	0	0	1
Powiat radomski	5	3	1	0	0	1
Powiat siedlecki (mazowieckie)	1	1	0	0	0	0

Powiat	Ogółem	DOMY POMOCY SPOŁECZNEJ	JEDNOSTKI SPECJALISTYCZNEGO PORADNICTWA	MIESZKANIA CHRONIONE	OŚRODKI INTERWENCJI KRYZYSOWEJ	OŚRODKI WSPARCIA
Powiat sierpecki (mazowieckie)	4	1	1	1	0	1
Powiat sochaczewski	2	1	1	0	0	0
Powiat sokołowski (mazowieckie)	3	2	1	0	0	0
Powiat szydłowiecki	3	1	1	0	1	0
Powiat warszawski zachodni	8	2	1	2	0	3
Powiat wołomiński	11	2	2	1	1	5
Powiat wyszowski	6	3	1	0	1	1
Powiat węgrowski (mazowieckie)	3	0	1	0	1	1
Powiat zwoleński	1	1	0	0	0	0
Powiat łosicki (mazowieckie)	1	0	1	0	0	0
Powiat żuromiński	3	1	1	0	0	1
Powiat żyrardowski	5	3	1	0	0	1



ZASOBY INSTYTUCJONALNE POMOCY I WSPARCIA

WYSZCZEGÓLNIENIE		Rok 2017	Rok oceny	Prognoza 2019
OŚRODKI WSPARCIA - OGÓLEM				
Liczba miejsc w placówkach ogółem	1	40	40	40
Liczba osób korzystających	2	43	44	40
Liczba osób oczekujących (wg stanu na 31 grudnia danego roku)	3	1	0	0
Liczba decyzji odmownych (wg stanu na 31 grudnia danego roku)	4	0	0	0
Kadra placówek - liczba osób zatrudnionych ogółem (wg stanu na 31 grudnia danego roku)	5	12	13	14
Roczny koszt prowadzenia i utrzymania placówek (w złotych)	6	622 056	773 190	893 852
W TYM (z wierszy 1-6):				
ŚRODOWISKOWE DOMY SAMOPOMOCY				
Liczba miejsc w placówkach ogółem	7	40	40	40
Liczba osób korzystających	8	43	44	40
Liczba osób umieszczonych	9	6	5	3
Liczba osób oczekujących (wg stanu na 31 grudnia danego roku)	10	1	0	0
Kadra placówek - liczba osób zatrudnionych ogółem (wg stanu na 31 grudnia danego roku)	11	12	13	14
Roczny koszt prowadzenia i utrzymania placówek (w złotych)	12	622 056	773 190	893 852
DZIENNE DOMY POMOCY				
Liczba miejsc w placówkach ogółem	13	0	0	0
Liczba osób korzystających	14	0	0	0
Liczba osób oczekujących (wg stanu na 31 grudnia danego roku)	15	0	0	0
Kadra placówek - liczba osób zatrudnionych ogółem (wg stanu na 31 grudnia danego roku)	16	0	0	0
Roczny koszt prowadzenia i utrzymania placówek (w złotych)	17	0	0	0
KLUBY SAMOPOMOCY				
Liczba miejsc w placówkach ogółem	18	0	0	0
Liczba osób korzystających	19	0	0	0
Liczba osób oczekujących (wg stanu na 31 grudnia danego roku)	20	0	0	0
Kadra placówek - liczba osób zatrudnionych ogółem (wg stanu na 31 grudnia danego roku)	21	0	0	0
Roczny koszt prowadzenia i utrzymania placówek (w złotych)	22	0	0	0
NOCLEGOWNIE I SCHRONISKA DLA OSÓB BEZDOMNYCH				
Liczba miejsc w placówkach ogółem	23	0	0	0
Liczba osób korzystających	24	0	0	0
Liczba osób skierowanych w wyniku eksmisji	25	0	0	0
Kadra placówek - liczba osób zatrudnionych ogółem (wg stanu na 31 grudnia danego roku)	26	0	0	0
Roczny koszt prowadzenia i utrzymania placówek (w złotych)	27	0	0	0
OGRZEWALNIE				

WYSZCZEGÓLNIENIE		Rok 2017	Rok oceny	Prognoza 2019
Liczba miejsc w placówkach ogółem	28	0	0	0
Liczba osób korzystających	29	0	0	0
Kadra placówek - liczba osób zatrudnionych ogółem (wg stanu na 31 grudnia danego roku)	30	0	0	0
Roczny koszt prowadzenia i utrzymania placówek (w złotych)	31	0	0	0

ZASOBY INSTYTUCJONALNE POMOCY I WSPARCIA (c.d.)

WYSZCZEGÓLNIENIE		Rok 2017	Rok oceny	Prognoza 2019
DOMY POMOCY SPOŁECZNEJ				
Liczba miejsc w placówkach ogółem	1	396	396	396
Liczba osób korzystających	2	434	431	430
Liczba osób umieszczonych	3	45	43	40
Liczba osób oczekujących (wg stanu na 31 grudnia danego roku)	4	8	9	3
Liczba decyzji odmownych (wg stanu na 31 grudnia danego roku)	5	0	0	0
Kadra placówek - liczba osób zatrudnionych ogółem (wg stanu na 31 grudnia danego roku)	6	295	299	305
Roczny koszt prowadzenia i utrzymania placówek (w złotych)	7	12 534 753	17 395 449	18 118 789
MIESZKANIA CHRONIONE OGÓŁEM				
Liczba miejsc w placówkach ogółem	8	0	0	5
Liczba osób korzystających	9	0	0	5
Liczba osób umieszczonych	10	0	0	5
Liczba osób oczekujących (wg stanu na 31 grudnia danego roku)	11	0	0	0
Kadra placówek - liczba osób zatrudnionych ogółem (wg stanu na 31 grudnia danego roku)	12	0	0	2
Roczny koszt prowadzenia i utrzymania placówek (w złotych)	13	0	0	124 726
OŚRODKI INTERWENCJI KRYZYSOWEJ OGÓŁEM				
Liczba miejsc w placówkach ogółem	14	14	14	14
Liczba osób korzystających	15	51	27	27
JEDNOSTKI SPECJALISTYCZNEGO PORADNICTWA				
Liczba osób korzystających	16	187	176	180
Kadra placówek - liczba osób zatrudnionych ogółem (wg stanu na 31 grudnia danego roku)	17	2	2	2
Roczny koszt prowadzenia i utrzymania placówek (w złotych)	18	0	0	0
PLACÓWKI WSPARCIA DZIENNEGO				
Liczba miejsc w placówkach ogółem	19	0	0	0
Liczba osób korzystających	20	0	0	0
Kadra placówek - liczba osób zatrudnionych ogółem (wg stanu na 31 grudnia danego roku)	21	0	0	0
Roczny koszt prowadzenia i utrzymania placówek (w złotych)	22	0	0	0

WYSZCZEGÓLNIENIE	Rok 2017	Rok oceny	Prognoza 2019
PLACÓWKI OPIEKUNTCZO-WYCHOWAWCZE OGÓŁEM			
Liczba miejsc w placówkach ogółem	23	28	28
Liczba osób korzystających	24	27	28
Kadra placówek - liczba osób zatrudnionych ogółem (wg stanu na 31 grudnia danego roku)	25	21	21
Roczny koszt prowadzenia i utrzymania placówek (w złotych)	26	815 257	661 753
W tym: PLACÓWKI TYPU RODZINNEGO			
Liczba miejsc w placówkach ogółem	27	0	0
Liczba osób korzystających	28	0	0
Kadra placówek - liczba osób zatrudnionych ogółem (wg stanu na 31 grudnia danego roku)	29	0	0
Roczny koszt prowadzenia i utrzymania placówek (w złotych)	30	0	0
CENTRUM INTEGRACJI SPOŁECZNEJ			
Liczba uczestników zajęć	31	0	0
KLUB INTEGRACJI SPOŁECZNEJ			
Liczba uczestników zajęć	32	X	X
WARSZTAT TERAPII ZAJĘCIOWEJ			
Liczba uczestników zajęć	33	30	30
Kadra placówek - liczba osób zatrudnionych ogółem (wg stanu na 31 grudnia danego roku)	34	12	12
Roczny koszt prowadzenia i utrzymania placówek (w złotych)	35	569 401	589 803
ZAKŁAD AKTYWNOŚCI ZAWODOWEJ			
Liczba uczestników zajęć	36	0	0

INNE INSTYTUCJE POMOCY I WSPARCIA

Rodzaj instytucji	Wyszczególnienie	Rok 2017	Rok oceny	Prognoza 2019

6. Kadra jednostki organizacyjnej pomocy społecznej

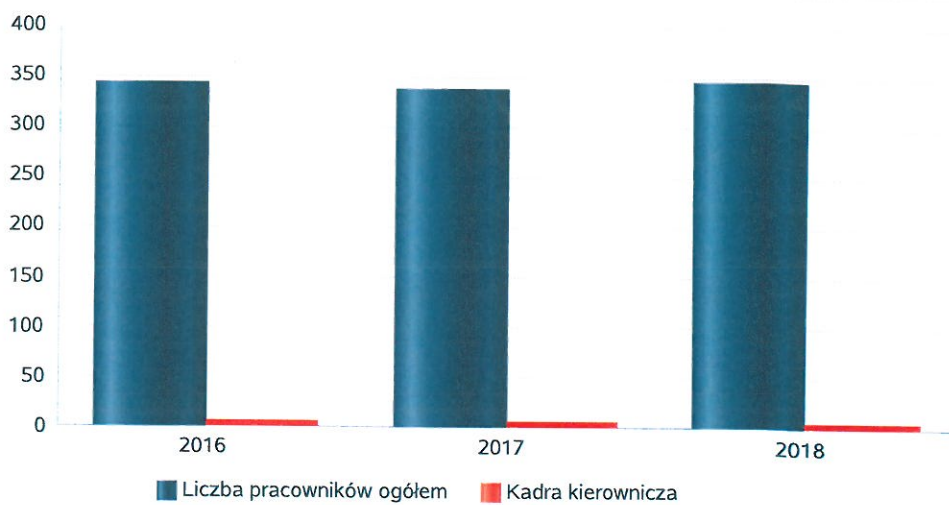
W roku oceny, kadra powiatowego centrum pomocy rodzinie liczyła 18 osób w tym: kadra kierownicza 6 osób, pracownicy socjalni 1 osoba, pozostali pracownicy 11 osób. Spośród zatrudnionych w powiatowym centrum pomocy rodzinie pracowników 16 posiada wykształcenie wyższe, 2 wykształcenie średnie. Specjalizację I i II stopnia w zawodzie pracownika socjalnego posiada 0 pracowników socjalnych. Wśród pracowników 7 osób posiada specjalizację z organizacji pomocy społecznej.

Poniżej prezentujemy w formie graficznej szczegółowe dane dotyczące liczby pracowników jednostki w tym: kadry kierowniczej, pracowników socjalnych, wskaźnika specjalizacji pracowników socjalnych, wskaźnika spełnienia zapisów ustawowych dotyczących zatrudnienia pracowników socjalnych.

Kadra jednostek organizacyjnych pomocy społecznej - osoby zatrudnione.

Zatrudnieni	Liczba osób		
	2016	2017	2018
Ogółem we wszystkich rodzajach placówek	337	331	338
Kierownicy, dyrektorzy, zastępcy	6	6	6

Kadra jednostek organizacyjnych pomocy społecznej - osoby zatrudnione

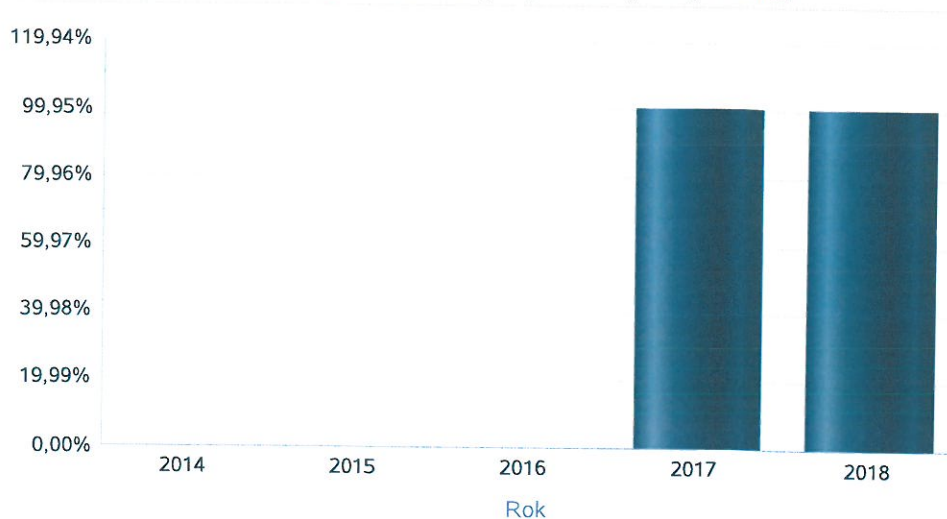


Kadra jednostek organizacyjnych pomocy społecznej.

Wskaźnik obliczany jako stosunek liczby pracowników socjalnych posiadających specjalizację I lub II stopnia w zawodzie pracownik socjalny do liczby wszystkich pracowników socjalnych.

Rok	Wskaźnik
2014	0,00%
2015	0,00%
2016	0,00%
2017	100,00%
2018	100,00%

Stosunek liczby pracowników socjalnych posiadających specjalizację I lub II stopnia w zawodzie pracownik socjalny do liczby wszystkich...



6.1. Zatrudnienie pomocnicze w jednostce organizacyjnej pomocy społecznej

Zatrudnienie pomocnicze w jednostce organizacyjnej pomocy społecznej w roku oceny kształtowało się na następującym poziomie: nie było wolontariuszy, w ramach zatrudnienia subsydiowanego (roboty publiczne, prace interwencyjne i inne) nie pracowała żadna osoba, nikt nie odbywał stażu.

Poniżej prezentujemy w formie graficznej szczegółowe dane dotyczące wskaźnika zatrudnienia subsydiowanego w jednostce.

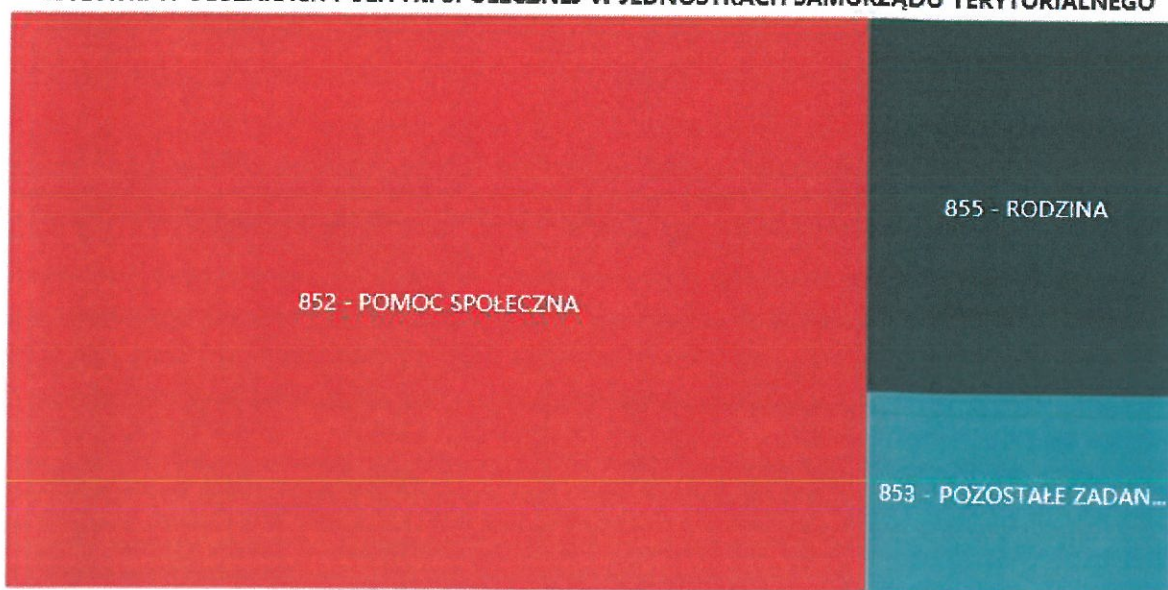
6.2. Zespoły pracy socjalnej i integracji społecznej w jednostce pomocy społecznej

W 2018 roku w jednostce pomocy społecznej nie funkcjonowały Zespoły pracy socjalnej i integracji społecznej.

7. Środki finansowe na wydatki w pomocy społecznej i innych obszarach polityki społecznej w budżecie jednostki samorządu terytorialnego


W powiecie wyszkowskim środki finansowe wydatkowane na zadania z zakresu polityki społecznej wyniosły w 2018 roku 20962394 zł. Poziom wydatków w stosunku do roku poprzedniego wzrósł o 1641402 zł. (co stanowi 8,5 %). W dziale 855 – Rodzina wydatkowano 3651627 zł. co stanowi 17,42 % ogólnych wydatków w zakresie polityki społecznej. W dziale 852 - Pomoc społeczna wydatkowano 15360583 zł. co stanowi 73,28 % ogólnych wydatków w zakresie polityki społecznej. W dziale 851 - Ochrona zdrowia wydatkowano 0 zł. co stanowi 0 % ogólnych wydatków w zakresie polityki społecznej. W dziale 854 - Edukacja i opieka wychowawcza wydatkowano 1220 zł. co stanowi 0,006% ogólnych wydatków w zakresie polityki społecznej. Najwięcej środków wydano na następujące pozycje budżetowe Rozdział 85202 - Domy pomocy społecznej, Rozdział 85508 - Rodziny zastępcze, Rozdział 85324 - Państwowy Fundusz Rehabilitacji Osób Niepełnosprawnych.

WYDATKI W OBSZARACH POLITYKI SPOŁECZNEJ W JEDNOSTKACH SAMORZĄDU TERYTORIALNEGO



- 852 - POMOC SPOŁECZNA
- 855 - RODZINA
- 853 - POZOSTAŁE ZADANIA W ZAKRESIE POLITYKI SPOŁECZNEJ
- 854 - EDUKACYJNA OPIEKA WYCHOWAWCZA
- 851 - OCHRONA ZDROWIA

WYDATKI W OBSZARACH POLITYKI SPOŁECZNEJ W OPS / PCPR



- 855 - RODZINA
- 852 - POMOC SPOŁECZNA
- 853 - POZOSTAŁE ZADANIA W ZAKRESIE POLITYKI SPOŁECZNEJ
- 851 - OCHRONA ZDROWIA
- 854 - EDUKACYJNA OPIEKA WYCHOWAWCZA

ŚRODKI FINANSOWE NA WYDATKI W POMOCY SPOŁECZNEJ I INNYCH OBSZARACH POLITYKI SPOŁECZNEJ W BUDŻECIE JEDNOSTKI SAMORZĄDU TERYTORIALNEGO (zadania własne i zadania zlecone)
W złotych

WYSZCZEGÓLNIENIE		Rok 2017	Rok oceny	Prognoza 2019
OGÓŁEM				
OGÓŁEM (działy)	1	19 322 212	20 962 394	26 631 218
W tym: w budżecie OPS/PCPR	2	3 266 635	3 434 188	3 741 249
851 - OCHRONA ZDROWIA				
85153 - Przeciwdziałanie narkomanii	3	0	0	0
w tym: w budżecie OPS / PCPR	4	0	0	0
85154 - Przeciwdziałanie alkoholizmowi	5	0	0	0
w tym: w budżecie OPS / PCPR	6	0	0	0
852 - POMOC SPOŁECZNA				
85202 - Domy pomocy społecznej	7	12 534 753	13 362 889	18 118 789
w tym: w budżecie OPS / PCPR	8	0	0	0
85203 - Ośrodki Wsparcia	9	622 056	768 984	883 440
w tym: w budżecie OPS / PCPR	10	0	0	0
85205 - Przeciwdziałanie przemocy w rodzinie	11	0	0	0
w tym: w budżecie OPS / PCPR	12	0	0	0
85213 - Składki na ubezpieczenie zdrowotne opłacane za osoby pobierające niektóre świadczenia z pomocy społecznej, niektóre świadczenia rodzinne oraz za osoby uczestniczące w zajęciach centrum integracji społecznej	13	0	0	0

WYSZCZEGÓLNIENIE		Rok 2017	Rok oceny	Prognoza 2019
w tym: w budżecie OPS / PCPR	14	0	0	0
85214 - Zasiłki okresowe, celowe i pomoc w naturze oraz składki na ubezpieczenia emerytalne i rentowe	15	0	0	0
w tym: w budżecie OPS / PCPR	16	0	0	0
85215 - Dodatki mieszkaniowe	17	0	0	0
w tym: w budżecie OPS / PCPR	18	0	0	0
85216 - Zasiłki stałe	19	0	0	0
w tym: w budżecie OPS / PCPR	20	0	0	0
85218 - Powiatowe Centrum Pomocy Rodzinie	21	1 102 643	1 178 710	1 297 606
w tym: w budżecie OPS/PCPR	22	1 102 643	1 178 710	1 297 606
85219 - Ośrodek Pomocy Społecznej	23	X	X	X
w tym: w budżecie OPS/PCPR	24	X	X	X
85220 - Specjalistyczne poradnictwo, mieszkania chronione i ośrodki interwencji kryzysowej	25	45 000	50 000	45 000
w tym: w budżecie OPS / PCPR	26	0	0	0
85228 - Usługi opiekuńcze i specjalistyczne usługi opiekuńcze	27	0	0	0
w tym: w budżecie OPS / PCPR	28	0	0	0
85230 - Pomoc w zakresie dożywiania	29	0	0	0
w tym: w budżecie OPS / PCPR	30	0	0	0
85231 - Pomoc dla cudzoziemców	31	0	0	0
w tym: w budżecie OPS / PCPR	32	0	0	0
W tym (z wiersza 31): Wydatki na pomoc dla cudzoziemców w celu integracji ze środowiskiem (cudzoziemcy, którzy uzyskali status uchodźcy lub ochronę uzupełniającą)	33	0	0	0
w tym: w budżecie OPS / PCPR	34	0	0	0
85232 - Centra Integracji Społecznej	35	0	0	0
w tym: w budżecie OPS / PCPR	36	0	0	0
85278 - Usuwanie skutków klęsk żywiołowych	37	0	0	0
w tym: w budżecie OPS / PCPR	38	0	0	0
85295 - Pozostała działalność	39	0	0	0
w tym: w budżecie OPS / PCPR	40	0	0	0
853 - POZOSTAŁE ZADANIA W ZAKRESIE POLITYKI SPOŁECZNEJ				
85311 - Rehabilitacja zawodowa i społeczna osób niepełnosprawnych	41	112 249	160 058	253 055
w tym: w budżecie OPS / PCPR	42	0	35 003	35 000
85321 - Zespoly orzekania o niepełnosprawności	43	210 212	273 725	275 000
w tym: w budżecie dyspozycji OPS / PCPR	44	0	0	0
85324 - Państwowy Fundusz Rehabilitacji Osób Niepełnosprawnych	45	1 114 163	1 500 241	1 768 331
w tym: w budżecie OPS / PCPR	46	0	0	0
85395 - Pozostała działalność w zakresie polityki społecznej	47	13 200	14 940	10 000
w tym: w budżecie OPS / PCPR	48	0	14 940	10 000
854 - EDUKACYJNA OPIEKA WYCHOWAWCZA				

WYSZCZEGÓLNIENIE		Rok 2017	Rok oceny	Prognoza 2019
85415 - Pomoc materialna dla uczniów o charakterze socjalnym	49	0	0	0
w tym: w budżecie OPS / PCPR	50	0	0	0
85416 - Pomoc materialna dla uczniów o charakterze motywacyjnym	51	1 220	1 220	1 220
w tym: w budżecie OPS / PCPR	52	0	0	0
855 - RODZINA				
85501 - Świadczenie wychowawcze	53	0	0	0
w tym: w budżecie OPS / PCPR	54	0	0	0
85502 - Świadczenia rodzinne, świadczenie z funduszu alimentacyjnego oraz składki na ubezpieczenia emerytalne i rentowe z ubezpieczenia społecznego	55	0	0	0
w tym: w budżecie OPS / PCPR	56	0	0	0
85504 - Wspieranie rodziny	57	0	27 900	27 900
w tym: w budżecie OPS / PCPR	58	0	22 800	27 900
85505 - Tworzenie i funkcjonowanie żłobków	59	0	0	0
w tym: w budżecie OPS / PCPR	60	0	0	0
85506 - Tworzenie i funkcjonowanie klubów dziecięcych	61	0	0	0
w tym: w budżecie OPS / PCPR	62	0	0	0
85507 - Dzienni opiekunowie	63	0	0	0
w tym: w budżecie OPS / PCPR	64	0	0	0
85508 - Rodziny zastępcze	65	2 235 962	2 265 823	2 469 667
w tym: w budżecie OPS / PCPR	66	2 085 194	2 112 204	2 285 984
85510 - Działalność placówek opiekuńczo-wychowawczych	67	1 330 754	1 357 904	1 481 210
w tym: w budżecie OPS / PCPR	68	78 798	70 531	84 759

8. Aktywność projektowo-konkursowa jednostki organizacyjnej pomocy społecznej

Aktywność projektowo-konkursowa jednostki organizacyjnej pomocy społecznej polega na realizacji projektów finansowanych z Europejskiego Funduszu Społecznego, udziału w konkursach ogłaszanych przez Ministerstwo Rodziny Pracy i Polityki Społecznej oraz na realizacji programów osłonowych. W roku oceny powiat wyszkowski uczestniczył w 1 konkursie (Program Asystent rodziny i koordynator rodzinnej pieczy zastępczej na rok 2018) ogłoszonym przez MRPiPS na łączną kwotę 173882,80 zł, który objął 5 osób.

9. Współpraca z organizacjami pozarządowymi - zadania zlecone w obszarze pomocy i wsparcia


W powiecie wyszkowskim zlecono 10 organizacjom pozarządowym w trybie działalności pożytku publicznego 13 umów/zleceń na kwotę 5236501 zł. W trybie zamówień publicznych nie było zleceń dla organizacji pozarządowych. Usługi opiekuńcze, specjalistyczne usługi opiekuńcze nie były zlecane organizacjom pozarządowym. Prowadzenie placówek pomocy społecznej zlecono 1 organizacji pozarządowej na kwotę 5116501 zł (dwa domy pomocy społecznej prowadzone na zlecenie powiatu przez Zgromadzenie Sióstr Benedyktynek Samarytanek Krzyża Chrystusowego: Dom Pomocy Społecznej dla Dzieci „Fiszor” w Gaju dla dzieci i młodzieży niepełnosprawnych intelektualnie, Dom Pomocy Społecznej w Niegowie, dla osób dorosłych niepełnosprawnych intelektualnie oraz dzieci i młodzieży niepełnosprawnych intelektualnie).

W roku 2017 w drodze otwartego konkursu ofert Powiat Wyszkowski powierzył prowadzenie Powiatowego Środowiskowego Domu Samopomocy typu B dla osób upośledzonych umysłowo w Wyszkanie (PŚDS) Polskiemu Stowarzyszeniu na Rzecz Osób z Upośledzeniem Umysłowym Koło w Wyszkanie na lata 2018-2021 (w 2018 r. kwota 700800 zł). Dodatkowo w 2018 r. konkurs dla organizacji był ogłaszany na prowadzenie punktu nieodpłatnej pomocy prawnej. Umowę podpisano z 1 organizacją na kwotę 63030 zł.

10. Wnioski końcowe

Ocena zasobów pomocy społecznej dla powiatu wyszkowskiego za 2018 rok została przygotowana na podstawie danych zebranych przez Powiatowe Centrum Pomocy Rodzinie za pośrednictwem systemu Centralnej Aplikacji Statystycznej MRPiPS. Dane z Oceny umożliwiają analizowanie i monitorowanie występowania problemów społecznych oraz planowanie działań aktywizujących jednostki samorządu terytorialnego w obszarze usług społecznych. Zawarte w niej informacje są materiałem poglądowym mającym ułatwić władzom powiatu podejmowanie decyzji związanych z planowaniem budżetu w zakresie polityki społecznej w kolejnym roku i stały się podstawą do sformułowania poniższych wniosków i rekomendacji:

1. Zwiększenie zatrudnienia specjalistów o: pedagoga i terapeutę celem zapewnienia odpowiedniego wsparcia rodzinom zastępczym i przebywającym w nich dzieciach.
2. Utworzenie mieszkań chronionych dla wychowanków pieczy zastępczej.
3. Dostosowanie obiektu PCPR do potrzeb osób niepełnosprawnych (likwidacja barier zewnętrznych).
4. Utworzenie mieszkań chronionych dla osób z niepełnosprawnością intelektualną.
5. Zwiększenie dostępu do lekarza psychiatry, stomatologa, neurologa dla dzieci i młodzieży przebywających w pieczy zastępczej.
6. Dalsza realizacja programu rządowego „Asystent rodziny i koordynator rodzinnej pieczy zastępczej”.
7. Rozwój zatrudnienia wspomaganego dla osób z niepełnosprawnością intelektualną.
8. Umożliwienie DPS, które osiągnęły standardy do 2008 r. uzyskania dotacji celowej z budżetu państwa na remonty i wyposażenie (utrzymanie obowiązujących standardów).
9. Zwiększenia środków PFRON przekazywanych algorytmem powiatom na realizację zadań z zakresu rehabilitacji społecznej i zawodowej w tym również na niezbędne inwestycje w WTZ.
10. Dalsza realizacja programu celowego PFRON „Aktywny Samorząd” oraz „Programu Wyrównywanie Różnic Między Regionami III”.
11. Dalsza kontynuacja zadania dotyczącego prowadzenia Ośrodka Interwencji Kryzysowej.

PRZEWODNICZĄCY
Rady Powiatu

Waldemar Sobczak

Wyniki głosowania

Głosowano w sprawie: przyjęcia Oceny zasobów pomocy społecznej za rok 2018 dla Powiatu Wyszowskiego;

ZA: 15, PRZECIW: 0, WSTRZYMUJĘ SIĘ: 0, BRAK GŁOSU: 0, NIEOBECNI: 4

Wyniki imienne:

ZA (15)

Ewa Bartosiewicz, Teresa Hanna Czajkowska, Paweł Deluga, Marzena Dyl, Wojciech Kozon, Tadeusz Mirosław Kuchta, Adam Mróz, Agnieszka Ołdak, Sławomir Marek Pędzich, Renata Rębała, Waldemar Sobczak, Adam Przemysław Turek, Piotr Wykowski, Katarzyna Teresa Wysocka, Iwona Bogusława Wyszyńska

NIEOBECNI (4)

Bogusław Frąckiewicz, Justyna Garbarczyk, Bogdan Mirosław Pągowski, Jerzy Żukowski

Głosowanie zakończono w dniu: 24 kwietnia 2019, o godz. 14:03